

Оглавление

3	Обращение Председателя Правления Банка
4	Банк сегодня
5	2010 год в событиях
7	Корпоративное управление и кадровая политика
9	Управление рисками
11	Основные финансовые показатели
11	• Капитал Банка.
13	• Активы и пассивы Банка
21	• Доходы и расходы Банка
25	• Клиентоориентированный подход
29	• Кредитный портфель
33	• Валютные операции
41	• Операции Казначейства
49	Аудиторское заключение по финансовой отчетности за 2010 год
58	Реквизиты



Да!

Банк СЛАВИЯ
продемонстриро-
вал рост основных
финансовых
показателей
в 2010 году.

Горошков
Виктор Владимирович,
Председатель Правления

Обращение Председателя Правления АКБ «СЛАВИЯ» (ЗАО)

Дорогие друзья!

2010 год стал для Банка СЛАВИЯ очень успешным по многим направлениям. Наши принципы – всегда видеть цель, безоговорочно стремиться к наилучшему результату, добиваться воплощения планов. И мы с гордостью можем констатировать – планы реализованы, мы исполнили намеченное и шагнули дальше.

Как клиентоориентированный банк мы продолжали политику индивидуального подхода к клиентам. Сохраняя высокие стандарты обслуживания, расширили спектр предлагаемых услуг. К примеру, была введена новая услуга – дистанционное банковское обслуживание счетов юридических лиц.

В 2010 году были открыты дополнительный офис «Люблино», в котором производится полный спектр банковских услуг для физических и юридических лиц, операционная касса вне кассового узла «Киевская», где клиенты Банка имеют возможность совершать валютнообменные операции, производить срочные денежные переводы и приобретать монеты из драгоценных металлов. Открыта также операционная касса вне кассового узла «Томилино», которая предоставляет полный спектр банковских услуг для физических лиц.

Мы стали партнерами Международной системы денежных переводов и платежей CONTACT и системы «Золотая Корона – Денежные переводы». Банк вступил в таможенную платежную систему «Зеленый коридор», в платежную систему интернет-банкинга HandyBank и стал участником торговой системы Reuters Dealing.

Банк продемонстрировал уверенный и значительный рост финансовых показателей, что подробно отражено на страницах Годового отчета. Отличные финансовые результаты 2010 года – это заслуга сплоченной высокопрофессиональной и энергичной команды сотрудников. Банк нацелен на активный рост и развитие и входит в число наиболее динамично развивающихся коммерческих банков Российской Федерации.

Банк СЛАВИЯ стремится к долгосрочному и взаимовыгодному сотрудничеству с клиентами и партнерами. Бизнес-отношения, основанные на уважении, ответственности и открытости, – залог взаимного успеха. Мы высоко ценим Ваше доверие и рады предоставить возможность убедиться в качестве оказываемых нами услуг.

Председатель Правления, Горошков В.В



Банк сегодня

2010 год в событиях

Акционерный коммерческий банк «СЛАВИЯ» (закрытое акционерное общество)* – один из наиболее устойчивых и динамично развивающихся коммерческих банков России.

Созданный по инициативе группы российских и иностранных инвесторов, Банк ведет свою работу с 1994 года.

Банк СЛАВИЯ имеет лицензию Банка России № 2664 на осуществление операций в рублях и иностранной валюте с юридическими и физическими лицами.

Банк является участником системы обязательного страхования вкладов (7 сентября 2005 года включен в реестр банков – участников под № 892).

Решением федеральной таможенной службы Банк внесен в реестр банков и иных кредитных организаций, которые могут выступать в качестве гаранта перед таможенными органами.

Банк СЛАВИЯ – действующий член Ассоциации Российских Банков и Московского Банковского Союза.

В настоящее время Банк является универсальным финансово-кредитным учреждением, специализирующимся на обслуживании корпоративных и частных клиентов, предоставляя широкий спектр банковских продуктов и услуг.

Банк обладает современным инструментарием для осуществления межбанковских расчетов в национальной и иностранной валютах, в т.ч. с помощью системы S.W.I.F.T.

Банк СЛАВИЯ подключен к торговой системе Reuters Dealing для ведения переговоров и заключения сделок на межбанковском рынке.

Банк выпускает и обслуживает таможенные карты, карты международных платежных систем VISA и MasterCard, является банком-эквайером MasterCard Int. и Visa Inc, осуществляет денежные переводы в системах Анелик, Аллюр, Быстрая почта, MoneyGram, Interexpress, Азия-экспресс, Лидер, Юнистрим, Western Union, Золотая Корона, CONTACT.

С 1 мая 2010 года Банк ввел новую услугу для своих клиентов – дистанционное банковское обслуживание счетов юридических лиц, что позволяет клиентам Банка полноценно производить операции со своими счетами через Интернет.

Банк осуществляет денежные переводы, кредитно-депозитные и валютнообменные операции, операции с ценными бумагами, инкассацию денежных средств, реализует памятные монеты из драгоценных металлов, предоставляет в аренду индивидуальные банковские сейфы и производит другие банковские операции.

Рейтинговое агентство «Эксперт РА» подтвердило рейтинг кредитоспособности Банка на уровне В++ «Приемлемый уровень кредитоспособности», отметив высокий уровень достаточности собственного капитала как фактор, позитивно влияющий на кредитоспособность Банка СЛАВИЯ.

Многолетний опыт эффективной работы помогает Банку занимать прочные позиции на рынке финансовых услуг, оправдывая надежды клиентов и сохраняя свою безупречную репутацию.

Январь – Банк СЛАВИЯ занял 47 место в ТОП-100 наиболее активных операторов торговой системы Delta Московской международной Валютной Ассоциации (ММВА) по объему заключенных сделок по инструменту RUB-O/N

Март – Открылся дополнительный офис «Люблино», в котором производится полный спектр банковских услуг для физических и юридических лиц.

Апрель – Открытие операционной кассы вне кассового узла «Киевская». ОКВКУ «Киевская» предоставляет клиентам Банка возможность совершать валютнообменные операции, производить срочные денежные переводы, приобретать монеты из драгоценных металлов.

Май – Банк СЛАВИЯ ввёл новую услугу для своих клиентов – дистанционное банковское обслуживание счетов юридических лиц.

Состоялось годовое Общее собрание акционеров Банка СЛАВИЯ. Чистая прибыль Банка за 2009 финансовый год по решению Общего собрания акционеров была направлена на формирование резервного фонда.

Июнь – Банк СЛАВИЯ подписал договор с АКБ «РУССЛАВБАНК» (ЗАО), клиринговым центром Международной системы денежных переводов и платежей CONTACT об осуществлении денежных переводов в рамках корреспондентской сети.

Август – Банк СЛАВИЯ стал участником таможенной платежной системы «Зеленый коридор» и предлагает юридическим лицам и индивидуальным предпринимателям, осуществляющим внешнеэкономическую деятельность, воспользоваться услугами системы уплаты таможенных пошлин, налогов и таможенных сборов посредством микропроцессорных банковских карт.

Банк СЛАВИЯ стал партнером системы «Золотая Корона – Денежные переводы» для осуществления мгновенных денежных переводов.

Сентябрь – Рейтинговое агентство «Эксперт РА» подтвердило рейтинг кредитоспособности Банка СЛАВИЯ на уровне В++ «Приемлемый уровень кредитоспособности».

Октябрь – Банк СЛАВИЯ расширил сеть устройств для бесплатного снятия наличных денежных средств. В банкоматах и ПОС – терминалах банка – партнера ОАО «Промсвязьбанк» снятие наличных по банковским картам Банка СЛАВИЯ осуществляется без комиссии.

Открылась операционная касса вне кассового узла «Томилино», которая предоставляет услуги для физических лиц.

Ноябрь – Банк СЛАВИЯ подключился к платежной системе интернет-банкинга HandyBank. Розничные клиенты Банка СЛАВИЯ получили доступ к совершенному и востребованному сервису дистанционного банковского обслуживания.

Банк СЛАВИЯ стал участником торговой системы Reuters Dealing, что позволяет в режиме реального времени проводить переговоры и заключать сделки на денежном и валютном рынках с банками – контрагентами.

Декабрь – Между Банком СЛАВИЯ и Открытым акционерным обществом «Российский банк развития» заключен Договор о предоставлении кредита на финансирование малых и средних предприятий в размере 100 (сто) миллионов рублей.

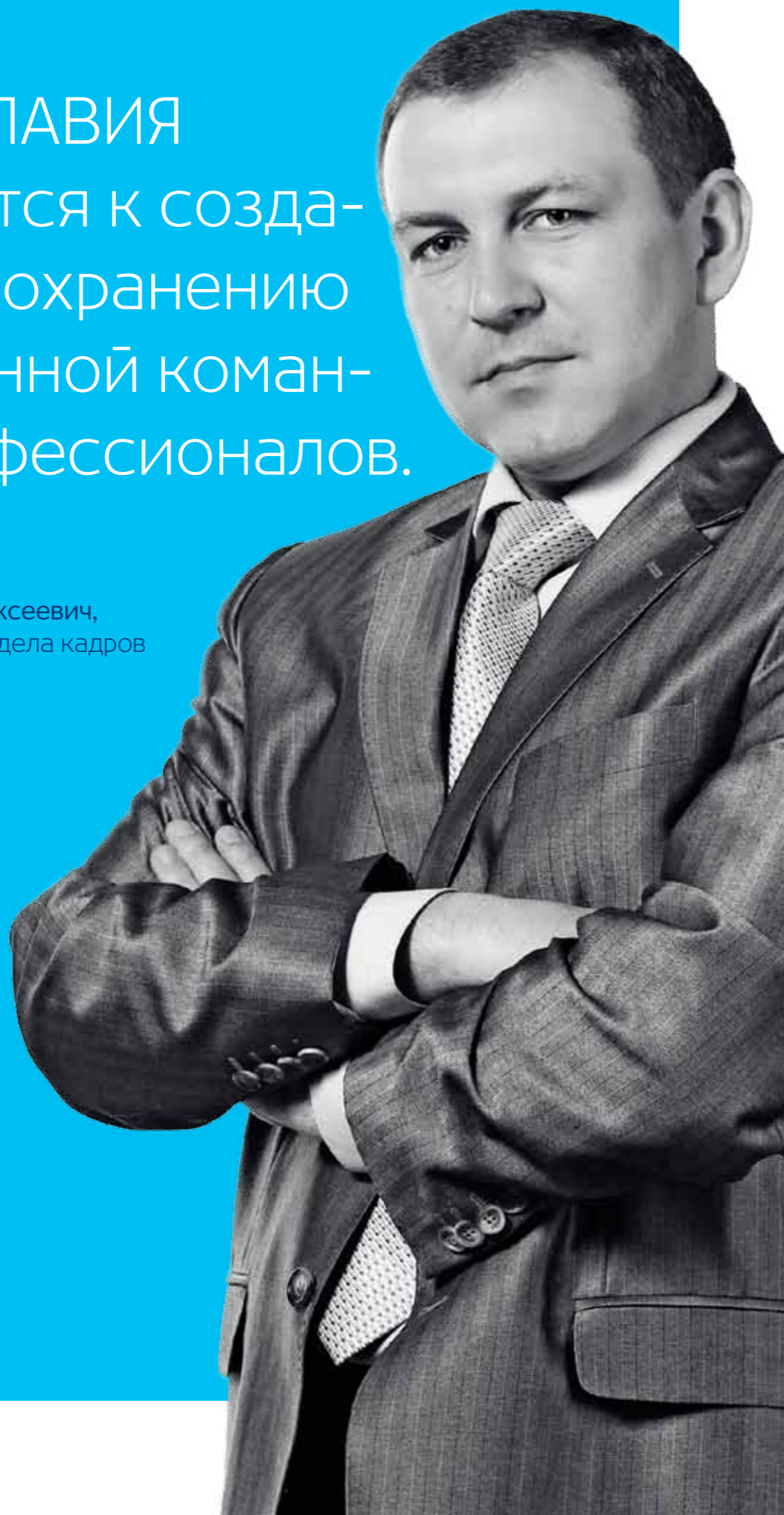
Банк СЛАВИЯ принял участие во 2-ом международном форуме по интеллектуальной собственности «Expriority' 2010».

Банк СЛАВИЯ продолжил сотрудничать с Всемирным фондом дикой природы (WWF) и осуществил благотворительный взнос, который был направлен на сохранение популяции амурских тигров в России.

Да!

Банк СЛАВИЯ
стремится к созданию
и сохранению
сплоченной коман-
ды профессионалов.

Храмов
Дмитрий Алексеевич,
Начальник отдела кадров



Корпоративное управление и кадровая политика.

Процесс организации управления в Банке СЛАВИЯ построен на общих стандартах корпоративного управления, принятого в кредитных организациях Российской Федерации.

Высшим органом управления является общее собрание акционеров, которое ежегодно выбирает членов Совета Директоров Банка. Совет Директоров Банка занимается решением вопросов общего руководства деятельностью Банка.

Руководство текущей деятельностью Банка осуществляет Правление Банка – коллегиальный исполнительный орган, которое возглавляет Председатель Правления, являющийся единоличным исполнительным органом Банка. Каждый член Правления Банка СЛАВИЯ – это настоящий профессионал в банковской сфере с большим опытом успешной работы.

Для исполнения решений органов управления и контроля в Банке выстроена кадровая структура, состоящая из Департаментов, Служб, Управлений и Отделов. Председатель Правления и каждый из заместителей Председателя Правления Банка возглавляет или курирует одно или несколько структурных подразделений Банка.

Наличие высококвалифицированного персонала является основой для долгосрочного успеха в реализации стратегии Банка.

Банк СЛАВИЯ стремится к созданию и сохранению сплоченной команды профессионалов. Сбалансированная кадровая политика Банка позволяет формировать состав сотрудников из наиболее перспективных и подготовленных специалистов.

По сравнению с 2009 годом численность сотрудников в Банке увеличилась на 8,7 % и на 01.01.2011 года составила 224 человека.

Понимая, что достижение поставленных целей невозможно без качественного повышения квалификации и профессионального уровня персонала, Банк СЛАВИЯ заботится об обучении своих сотрудников и предоставляет им возможность самореализации.

Постоянно ведется работа над совершенствованием системы мотивации и стимулирования кадров.

Большое внимание в Банке уделяется корпоративной культуре, направленной на воспитание у каждого сотрудника чувства причастности к достижению Банком высоких показателей. Банк стремится к созданию коллектива единомышленников, объединенных общими целями и задачами.

Управление рисками

Современные стандарты управления рисками
банковской деятельности.

Да, Банк
СЛАВИЯ
умеет
минимизировать
риски

Организация деятельности Банка СЛАВИЯ по контролю и управлению рисками строится на основе общепринятых в мировой практике принципов и подходов. Одна из главных стратегических задач Банка — обеспечение оптимального баланса между прибыльностью и риском.

В Банке функционирует система управления рисками, позволяющая учитывать их как на стадии принятия управленческих решений, так и в процессе осуществления банковской деятельности. Эта система базируется на своевременном выявлении возможных рисков, их идентификации и классификации, анализе, измерении и оценке рискованных позиций, а также на применении конкретных методов управления банковскими рисками.

Деятельность Банка в области управления рисками заключается в их выявлении, оценке, мониторинге и минимизации.

К основным рискам, которые несет Банк в своей деятельности в качестве хозяйствующего субъекта, относятся, безусловно, кредитный риск и риск потери ликвидности.

Под управлением кредитным риском понимается механизм управления операциями Банка с целью ограничения потерь (убытков) вследствие неисполнения, несвоевременного либо неполного исполнения должником финансовых обязательств в соответствии с условиями договора.

Оценка и анализ кредитных рисков является основным содержанием работы Банка в процессе осуществления кредитования физических и юридических лиц и охватывает все стадии этой работы — от анализа кредитной заявки потенциального заемщика до завершения расчетов и рассмотрения возможности возобновления кредитования.

Измерение кредитного риска, его мониторинг и контроль осуществляются на основании Кредитной Политики Банка, которая устанавливает основную стратегию Банка в области кредитования согласно принятым внутренним положениям Банка. Механизмом управления кредитным риском служат лимиты, установленные Банком в отношении одного заемщика или группы связанных заемщиков, соблюдение лимитов по рискам для индивидуальных или коллективных заемщиков, установленных Банком России.

Неотъемлемым элементом системы управления кредитными рисками является лимитная политика Банка, устанавливающая различные ограничения и структурные лимиты в части размеров рисков, делегирования ответственности и полномочий по принятию решений.

Управление риском ликвидности основывается на разработке и функционировании непрерывного механизма ограничения риска неисполнения Банком собственных обязательств в полном объеме и в срок, а также ограничение величины возможных потерь, связанных с необходимостью срочной реализации активов в связи с несогласованностью сроков востребования (погашения) активов и пассивов.

На основании внутренних документов, разработанных в соответствии с рекомендациями Банка России, в Банке СЛАВИЯ осуществляется контроль и управление рисками потери ликвидности.

Регулирование ликвидности производится с учетом предельных значений коэффициентов избытка (дефицита) ликвидности и введенных Банком России обязательных экономических нормативов ликвидности.

Определение оптимальных показателей ликвидности включает в себя как исследования и прогнозы характеристик роста и подвижности ресурсной базы, так и необходимость в повышении доходности операций.

Для поддержания оптимальной ликвидности Банк вносит соответствующие коррективы в планирование активно-пассивных операций, тем самым осуществляя реструктуризацию требований и обязательств в разрезе сроков погашения и востребования. Банк использует механизмы межбанковского кредитования, конверсионных сделок, заключаемых в пределах открытой валютной позиции, с целью сохранения постоянной платежеспособности и уменьшения упущенной выгоды вследствие возникшего избытка ликвидности.

Система управления и контроля рисков постоянно совершенствуется. На основании рекомендаций международного банковского сообщества постоянно разрабатываются новые методики оценки рисков, процедуры управления отдельными видами рисков и совокупным риском в целом по Банку.

Основные финансовые показатели

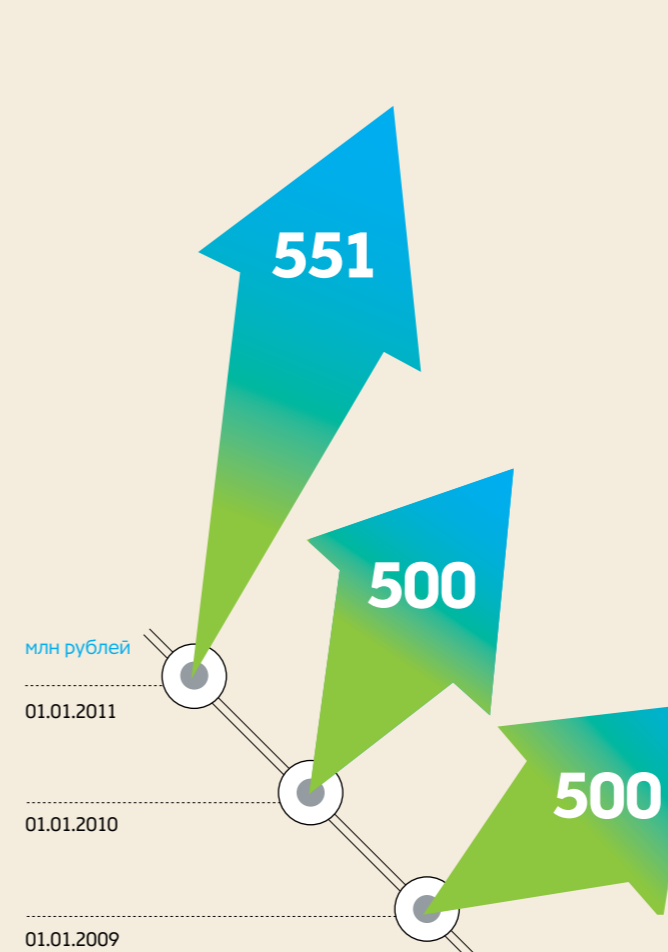
Капитал Банка

Да!
 Банк СЛАВИЯ
 увеличил
 уставный капитал
 на 51 млн рублей.

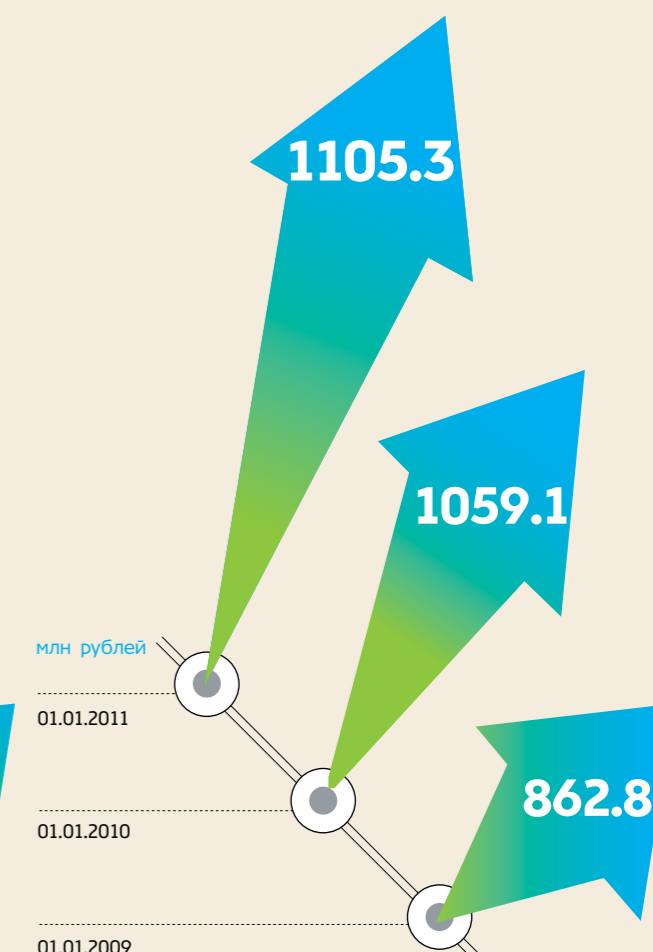
Филипский
 Александр Юрьевич,
 Начальник
 планово-аналитического
 управления

В октябре 2010 года уставный капитал Банка был увеличен на **51,0 млн. рублей**
 Размер собственных средств (капитала) Банка увеличился за 2010 год
 на **46,2 млн рублей**, или на 4,4%.

Уставный капитал



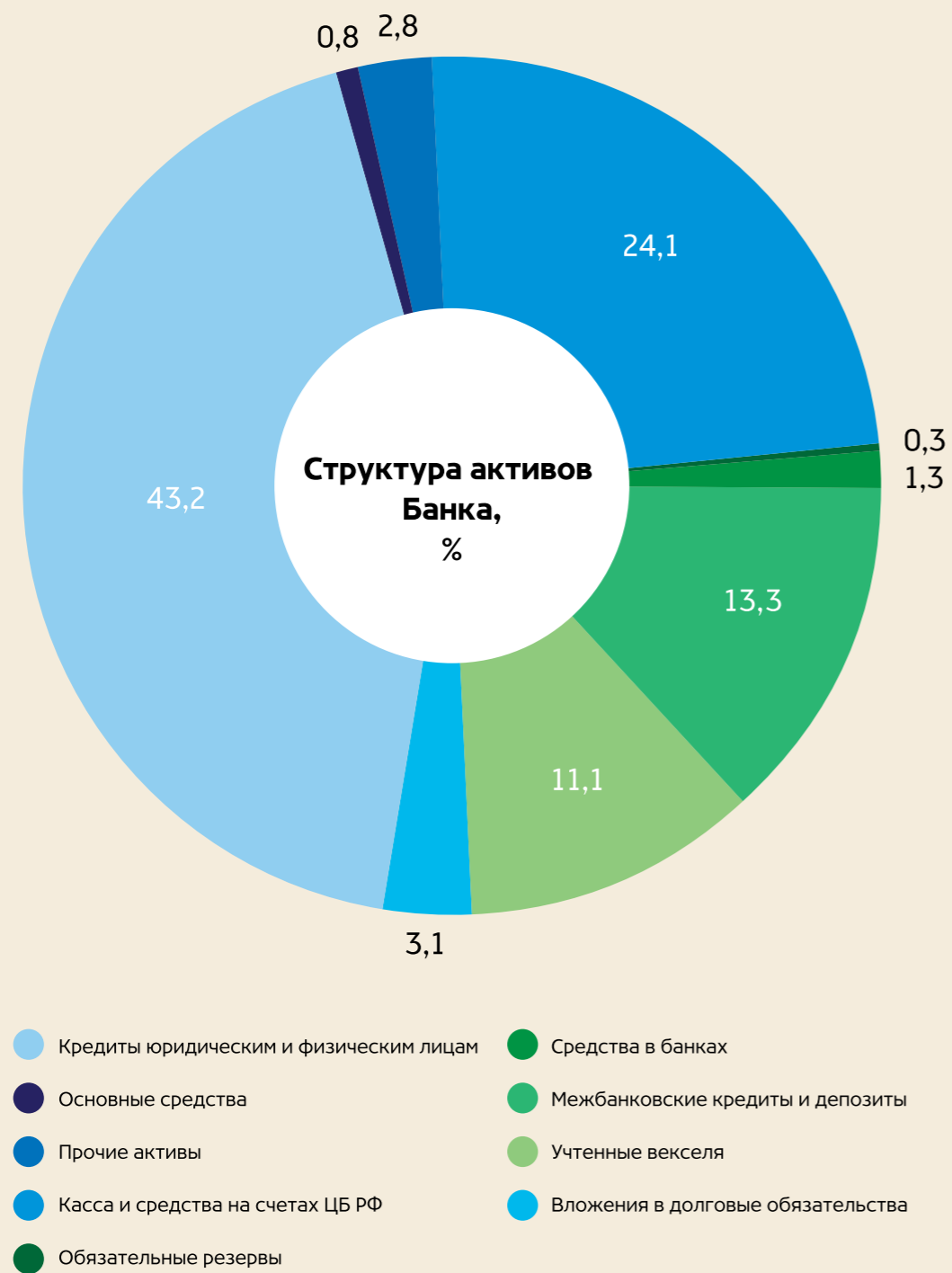
Собственный капитал Банка



Активы и пассивы Банка

АКТИВЫ


Активы Банка по сравнению с началом года возросли на **3457,4 млн рублей**, или более чем в 2 раза, и составили **6824,9 млн рублей**.



АКТИВЫ

Размещение временно свободных средств на межбанковском рынке увеличилось в 6,1 раза.


МБК



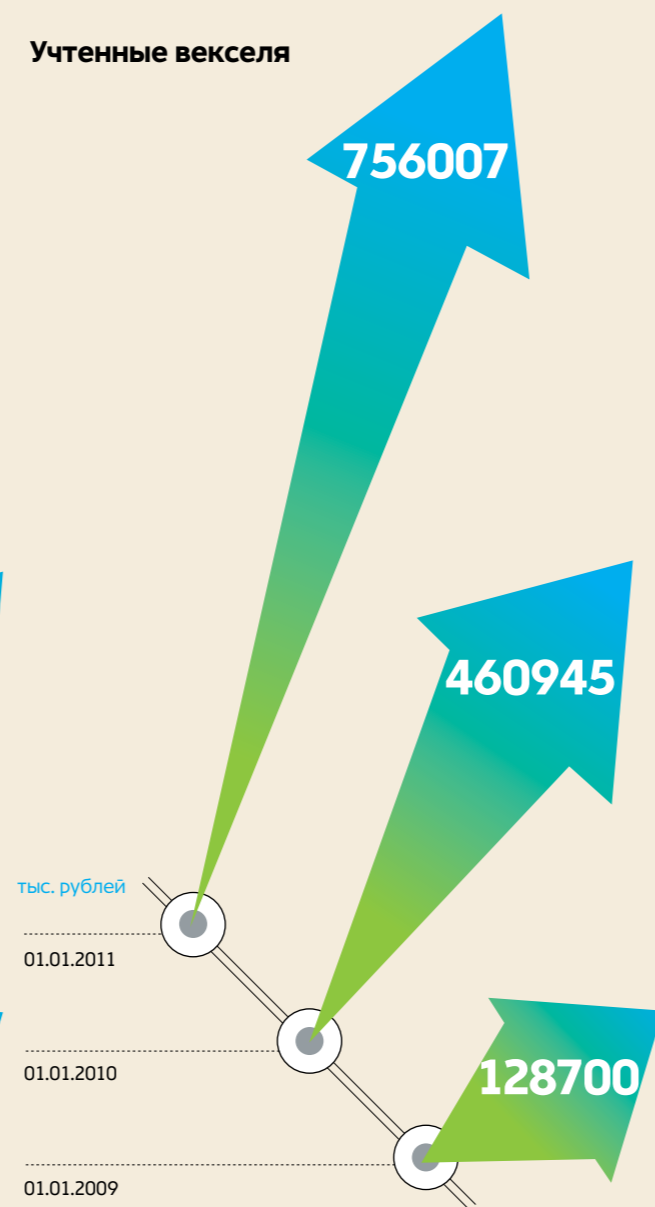
АКТИВЫ

Вложения в долговые обязательства выросли на **34,6 млн рублей**, или 19,3%
 Рост портфеля учтенных векселей составил **295,1 млн рублей**, или 64,0%.

Вложения в долговые обязательства



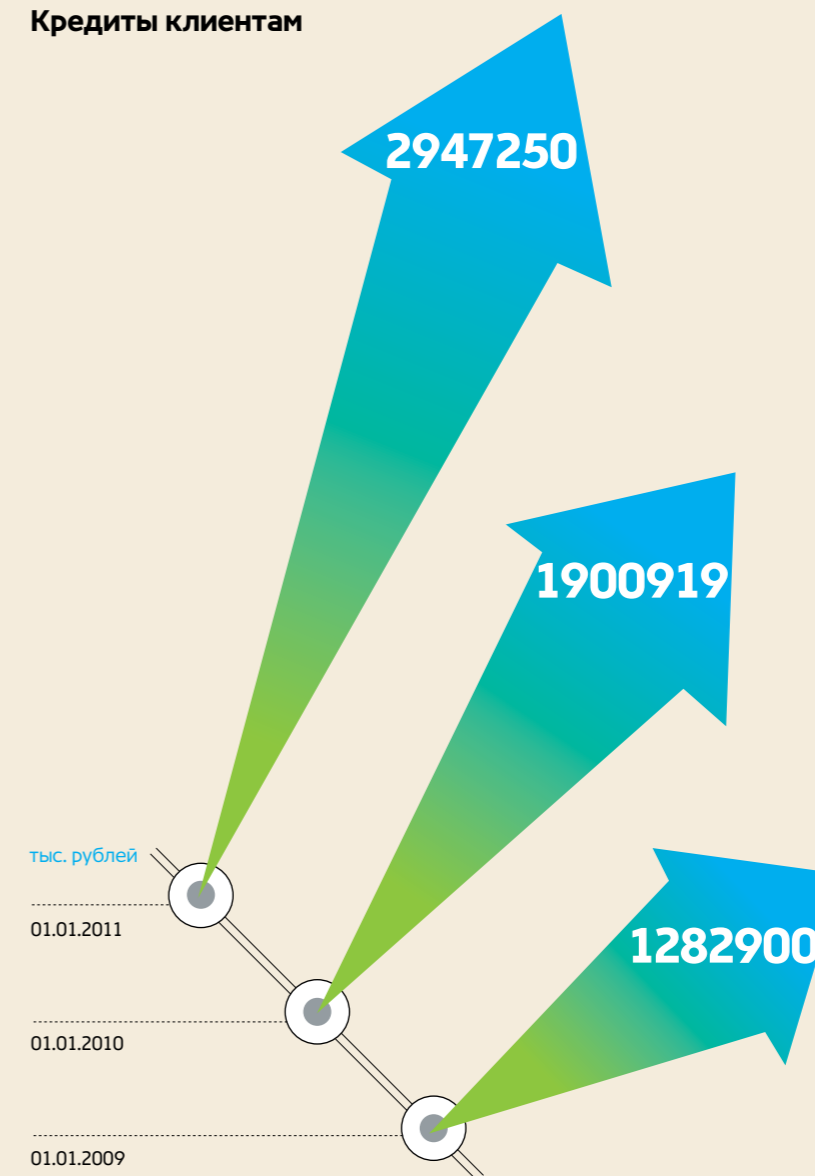
Учтенные векселя



АКТИВЫ

Кредитный портфель Банка увеличился на **1046,3 млн рублей**, или на 55,0%,
 и составил **2947,3 млн рублей**.

Кредиты клиентам



Пассивы

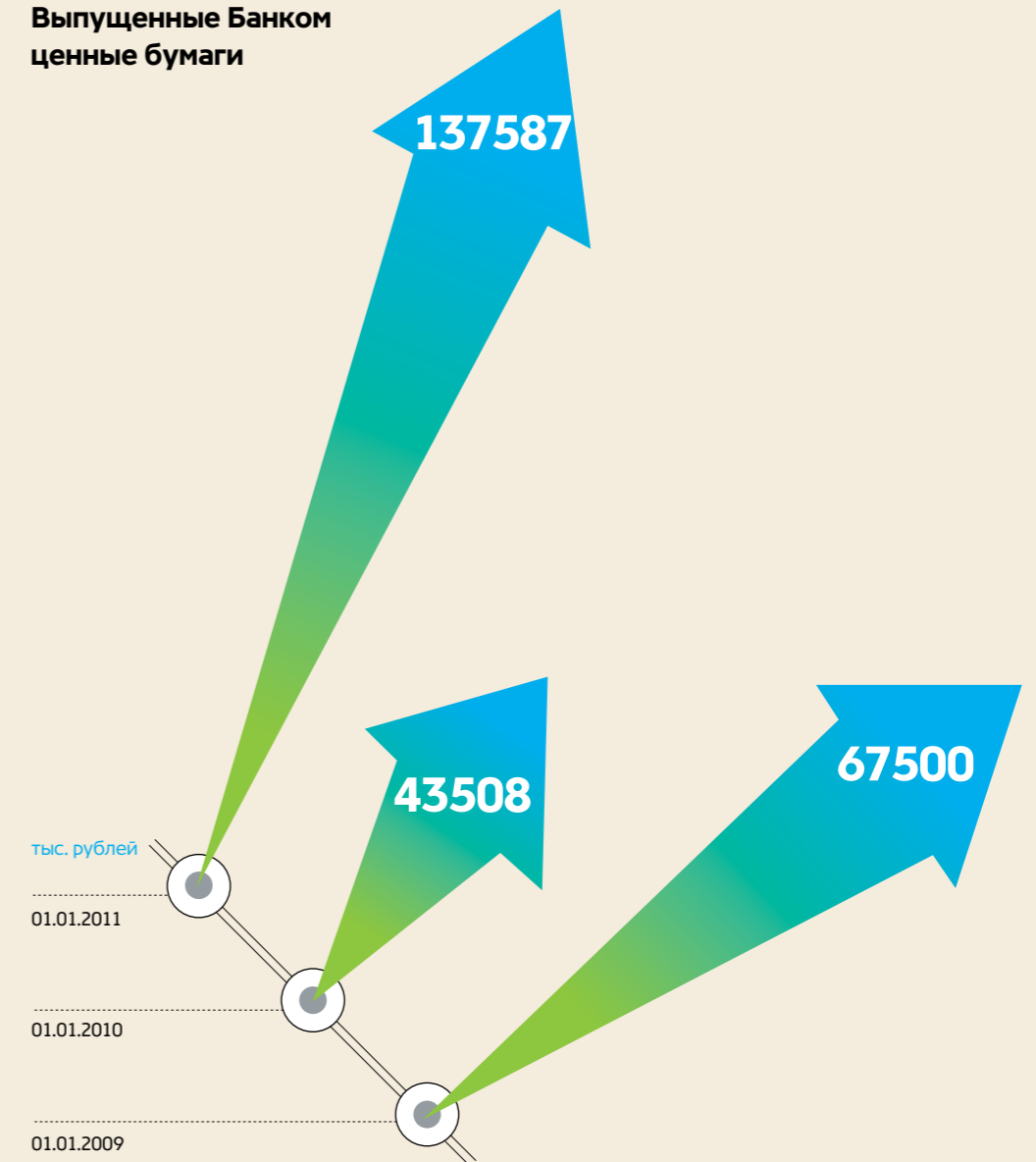
Росту пассивов Банка в течение отчетного года способствовало увеличение уставного капитала на **51 млн рублей**, расширение клиентской базы юридических и физических лиц, а также дополнительное привлечение долгосрочных ресурсов, как на российском, так и на международном межбанковских рынках.



Пассивы

По сравнению с началом года объем привлеченных межбанковских кредитов увеличился на **1684,6 млн рублей**, или в 5,3 раза. Остатки средств на счетах клиентов возросли на **642,4 млн рублей**, или на 135,4%.

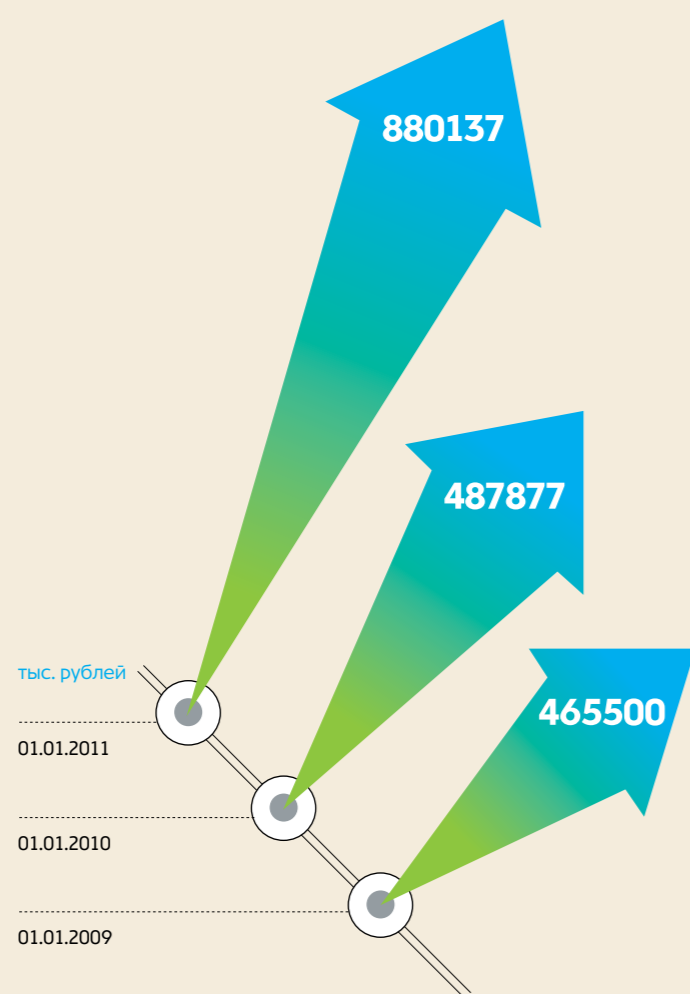
Выпущенные Банком ценные бумаги



Пассивы

За отчетный год депозиты юридических лиц выросли на **392,3 млн рублей**, или на 80,4%.

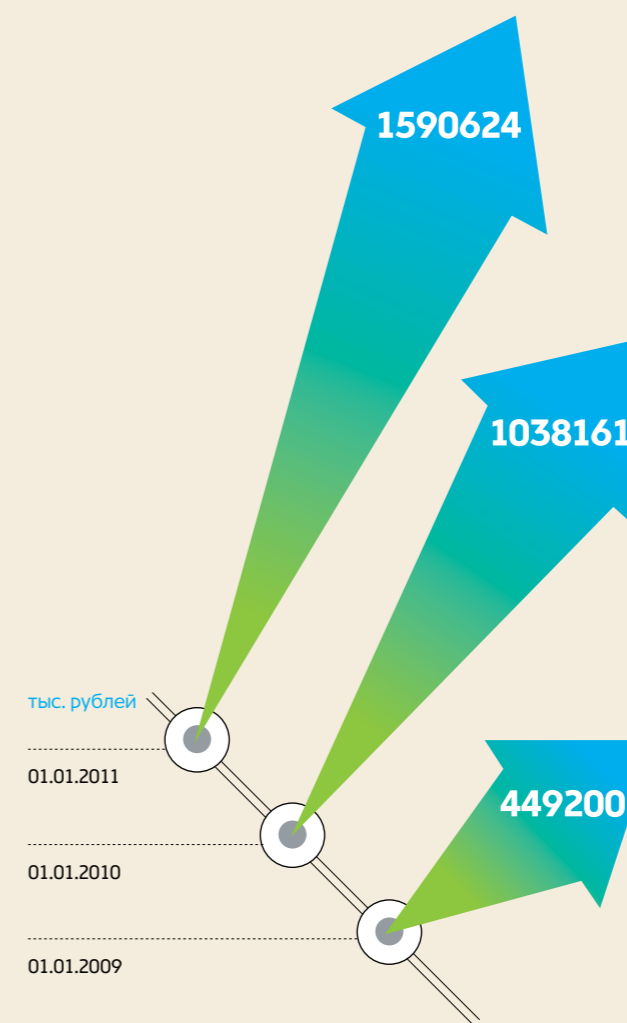
Депозиты юридических лиц



Пассивы

Депозиты физических лиц возросли – на **552,5 млн рублей**, или на 53,2%.

Депозиты физических лиц

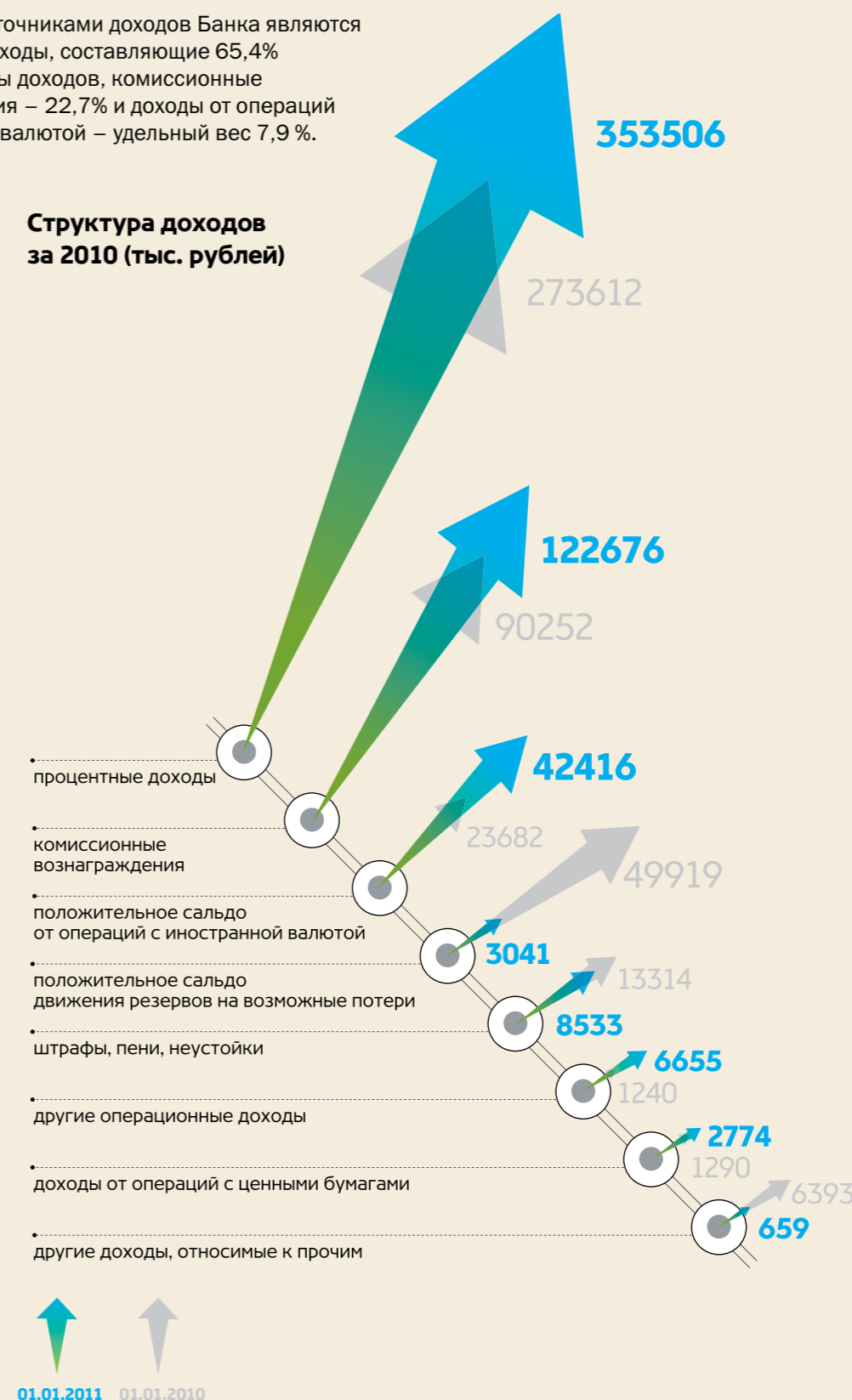


Доходы и расходы Банка

Доходы

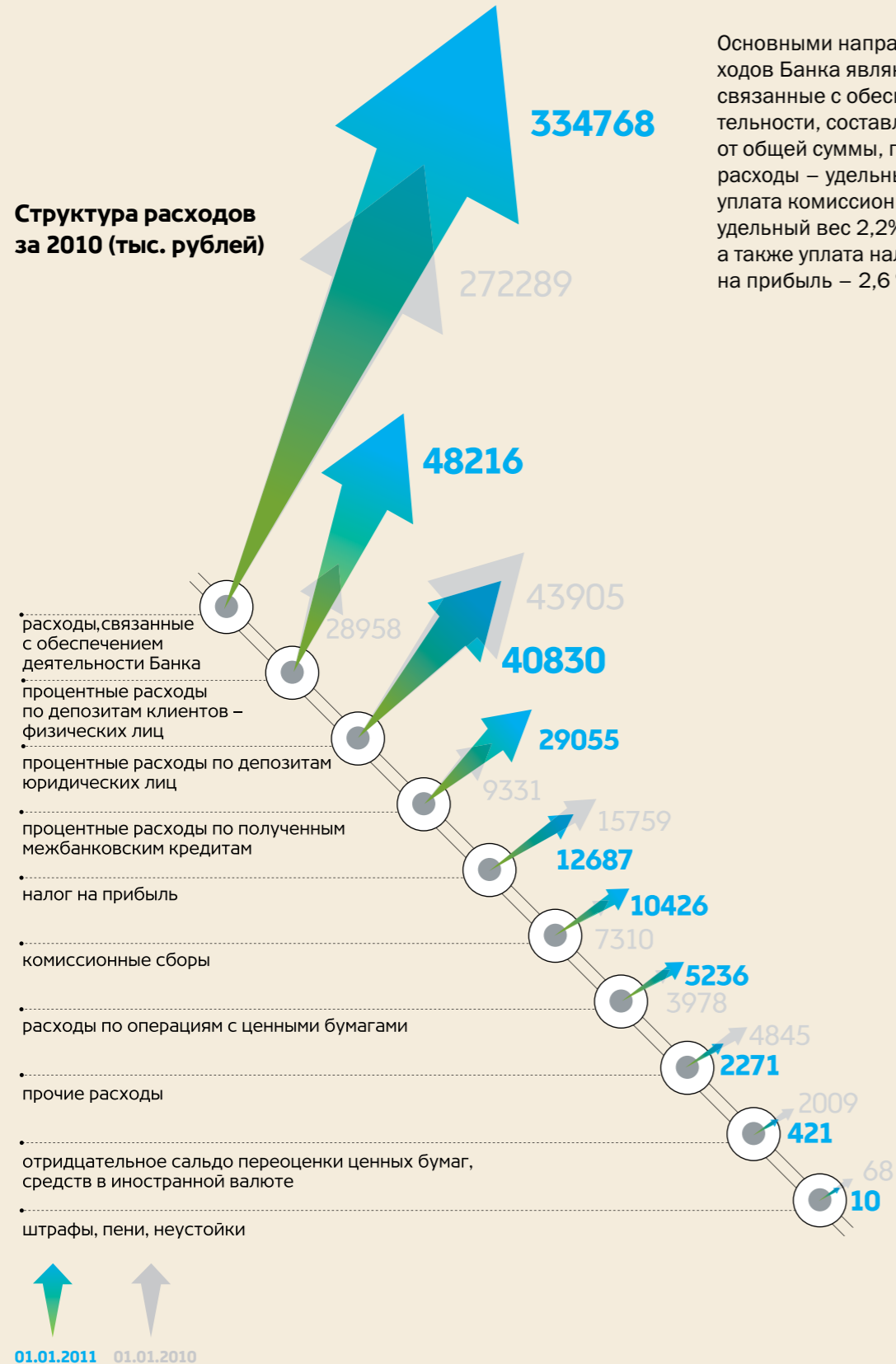
Основными источниками доходов Банка являются процентные доходы, составляющие 65,4% от общей суммы доходов, комиссионные вознаграждения – 22,7% и доходы от операций с иностранной валютой – удельный вес 7,9%.

Структура доходов за 2010 (тыс. рублей)



Да, Банк СЛАВИЯ активно растёт и развивается

Расходы

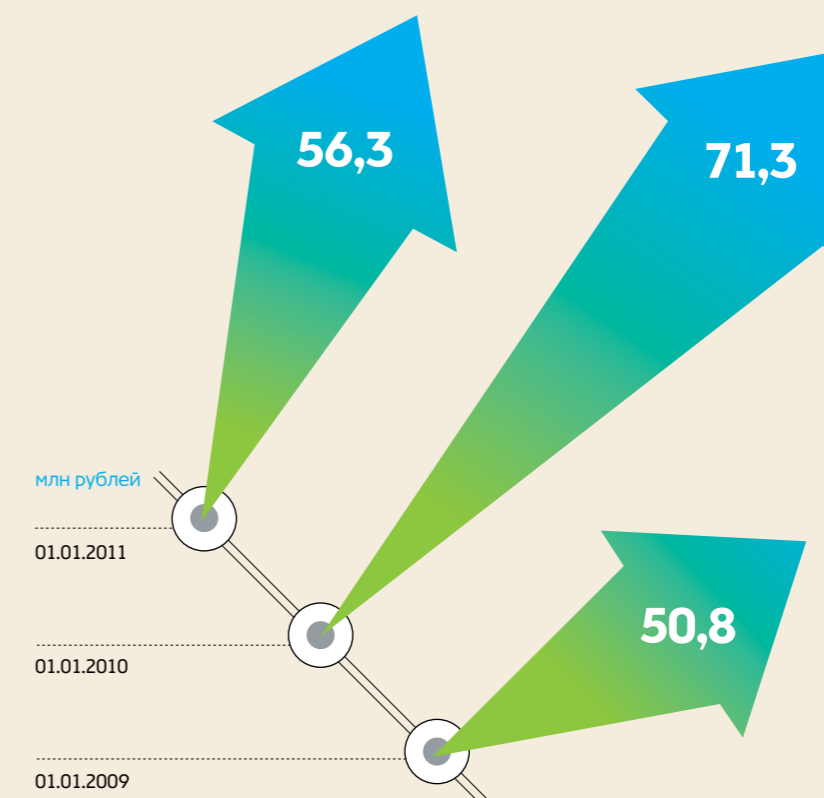


Основными направлениями расходов Банка являются расходы, связанные с обеспечением деятельности, составляющие 69,2% от общей суммы, процентные расходы – удельный вес 25,5%, уплата комиссионных сборов – удельный вес 2,2%, а также уплата налога на прибыль – 2,6%.

Прибыль Банка

По сравнению с 2009 годом прибыль за 2010 год снизилась на **14,9 млн рублей** и составила **56,3 млн рублей**. Уменьшение объема полученной прибыли обусловлено вложениями в дальнейшее развитие бизнеса Банка, а также созданием дополнительных резервов под возможные потери по вложениям в активы, позволившим в значительной степени минимизировать кредитный и другие риски Банка.

Балансовая прибыль




Да!

Банк СЛАВИЯ
расширяет
спектр услуг
и предоставляет
высококачествен-
ный сервис.

Малышев
Андрей Геннадьевич,
Начальник управления
по работе с клиентами

Клиентоориентированный подход

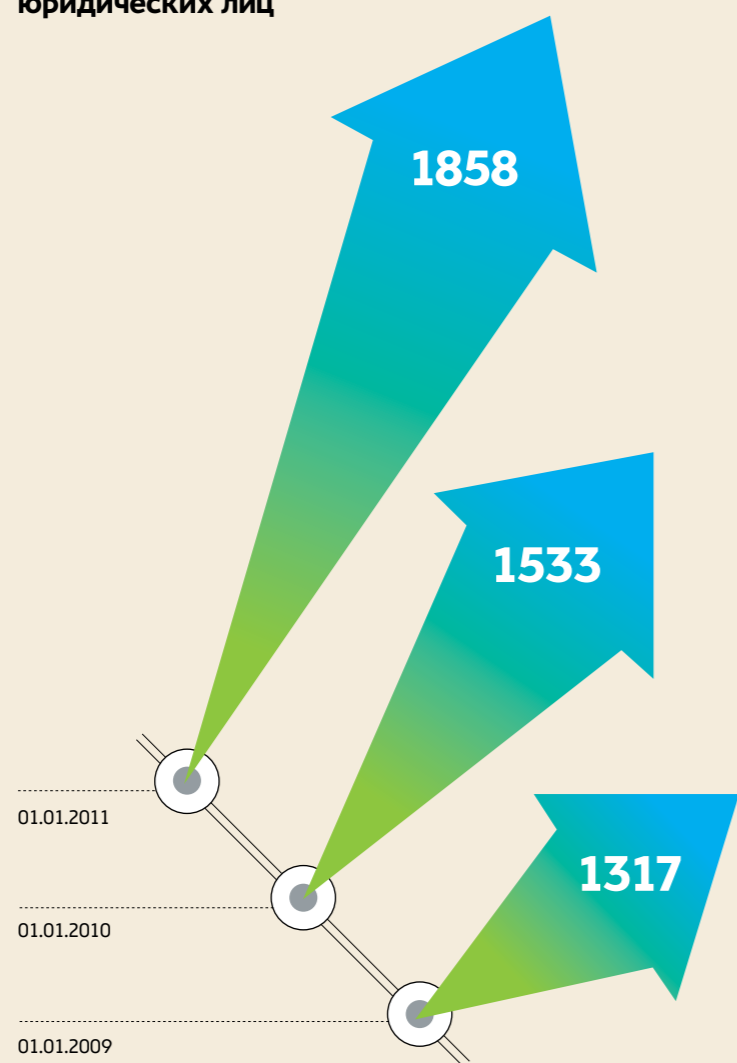
Отношения со своими клиентами Банк СЛАВИЯ строит, ориентируясь на предложение клиентам привлекательных в финансовом плане услуг, расширение их спектра и предоставление сервиса высокого уровня, обеспечивающего максимальный комфорт и удобство при проведении любых банковских операций.



Клиентоориентированный подход

Сбалансированная клиентоориентированная политика позволила Банку привлечь значительное количество новых клиентов: по сравнению с 2009 годом количество открытых счетов юридических лиц увеличилось более чем на 17 %. Количество открытых счетов физических лиц также демонстрирует стабильное увеличение – в 2010 году его прирост составил 18 % по сравнению с 2009 годом.

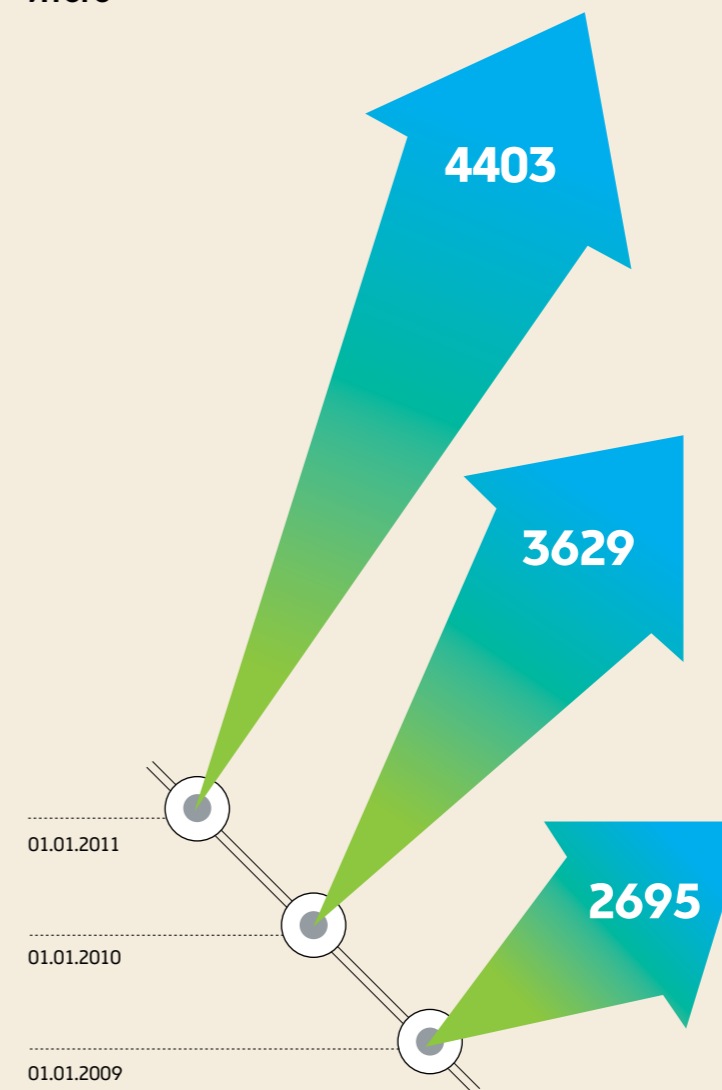
Количество открытых счетов юридических лиц



Клиентоориентированный подход

По данным на 01.01.2011 общий рост количества открытых счетов составил 18 %.

Итого





Да!

Банк СЛАВИЯ
благодаря
разумной политике
увеличил кредитный
портфель
на 55%.

Озеров
Дмитрий Витальевич,
Начальник
кредитного управления

Да, Банк
СЛАВИЯ
предлагает
различные
виды
кредитных
продуктов

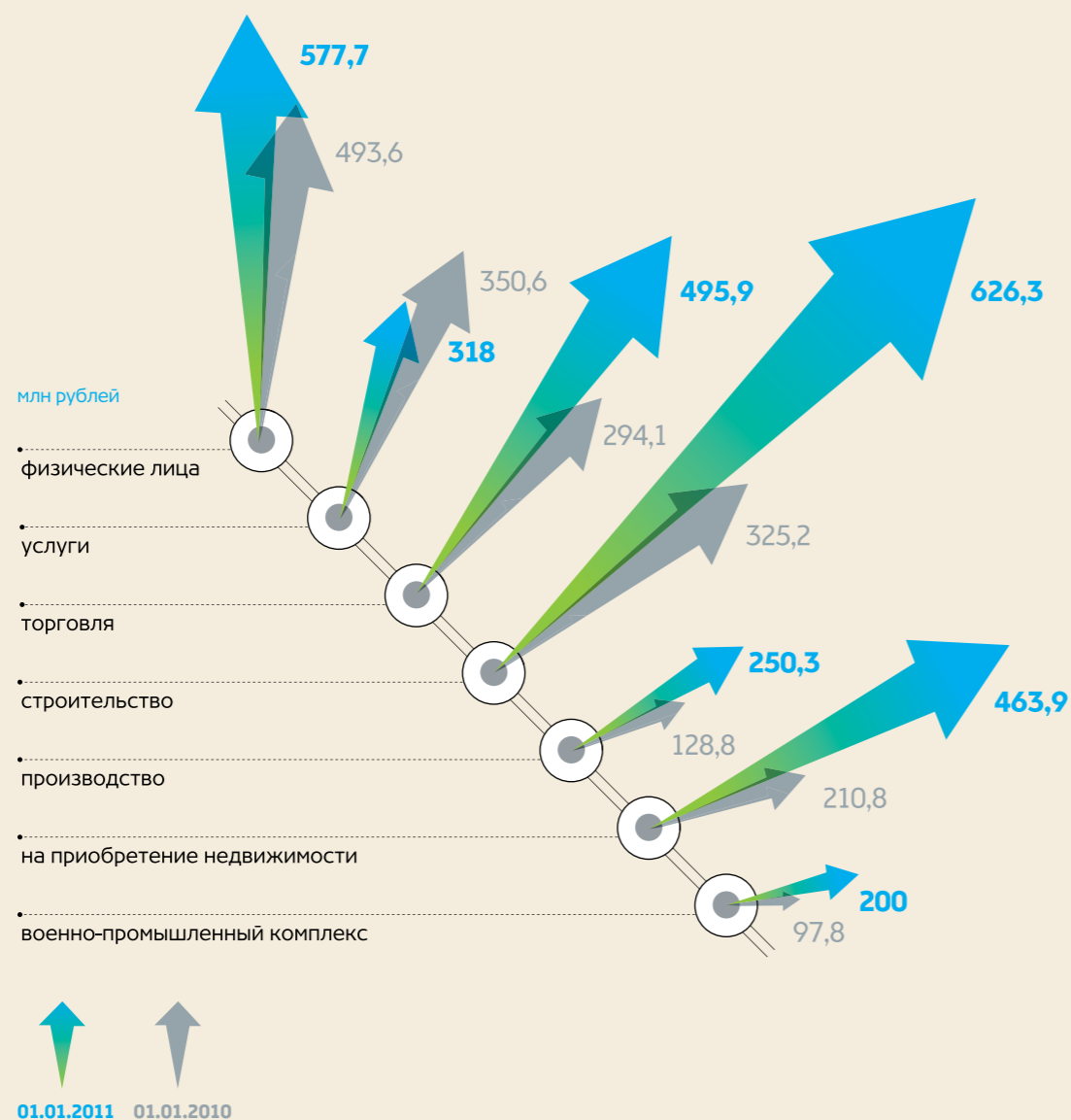
Кредитный портфель

Кредитный портфель

Предоставление кредитов — одно из важнейших направлений деятельности Банка СЛАВИЯ. Кредитование осуществляется как в головном офисе, так и в филиалах в г. Люберцы (Московская область) и в г. Псков.

Кредиты предоставляются организациям различных форм собственности и отраслей экономики на увеличение оборотного капитала, расширение сфер деятельности, приобретение оборудования или объектов недвижимости, финансирование внешнеторговой деятельности и иные цели. При этом Банк не делает ставку на обслуживание одной отрасли или промышленной группы — он является многопрофильным клиентским банком.

Динамика и структура кредитного портфеля за 2009-2010 годы



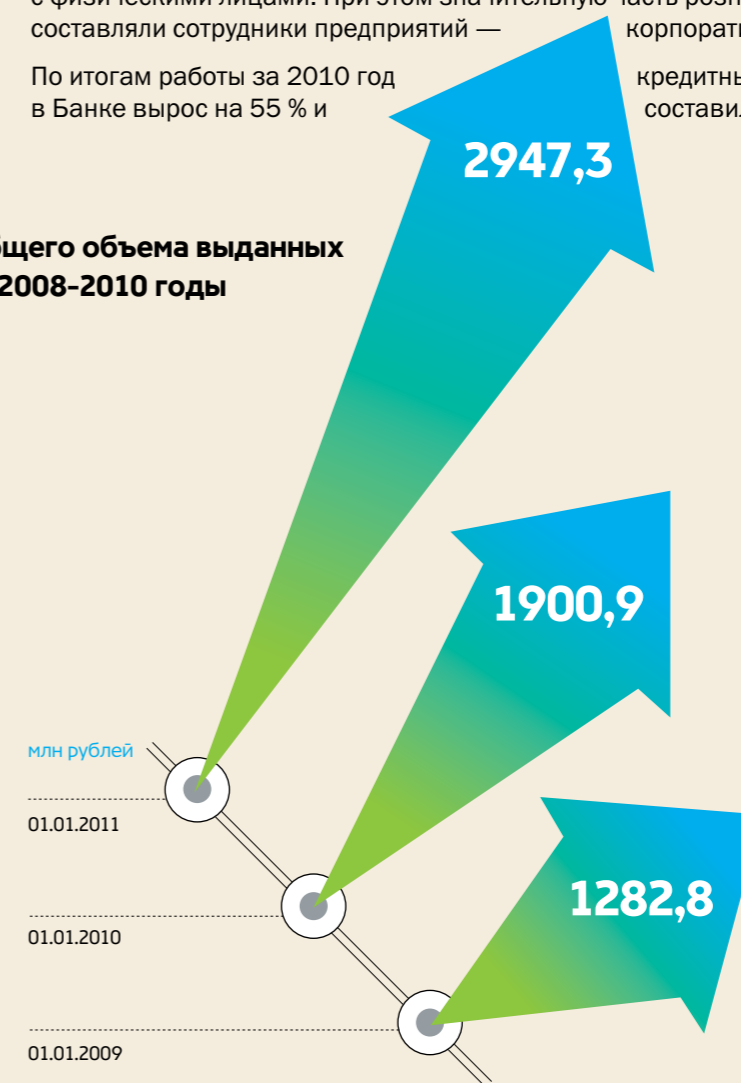
Банк предоставляет различные виды кредитных продуктов, как с фиксированной, так и с плавающей процентной ставкой, привязанной к единому общепринятому индикатору. Кредиты предоставляются как в рублях, так и в иностранной валюте в зависимости от валюты платежа, который будет осуществлен за счет кредитных ресурсов, и валюты источника его погашения.

Банк осуществляет кредитование и субъектов малого и среднего предпринимательства, в том числе за счет целевых ресурсов открытого акционерного общества «Российский банк развития».

На протяжении всей своей истории Банк СЛАВИЯ активно работал с физическими лицами. При этом значительную часть розничных клиентов составляли сотрудники предприятий — корпоративных клиентов Банка.

По итогам работы за 2010 год в Банке вырос на 55 % и кредитный портфель составил **2 947,3 млн руб.**

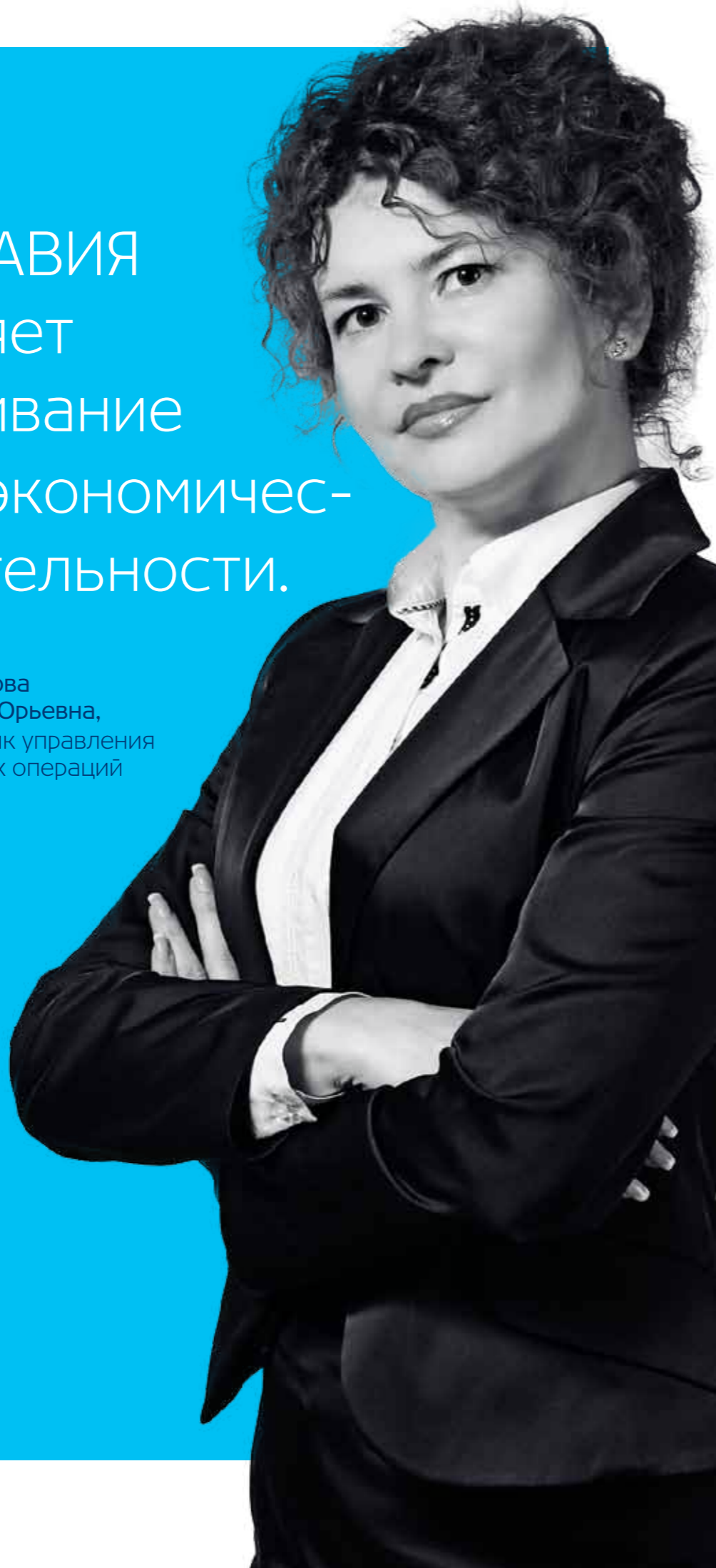
Динамика общего объема выданных кредитов за 2008-2010 годы



Да!

Банк СЛАВИЯ
расширяет
обслуживание
внешнеэкономичес-
кой деятельности.

Красникова
Татьяна Юрьевна,
Начальник управления
валютных операций




Да,общая
сумма дейст-
вующих
контрактов
клиентов
по ВЭД
увеличилась
в 3,7 раза

Валютные операции

Суммы валютных контрактов (млн единиц)

По итогам 2010 года Банк СЛАВИЯ зафиксировал рост общей суммы действующих контрактов клиентов по трем основным валютам: российские рубли, доллары США и евро.

Контракты в долларах США




Валютные операции

Суммы валютных контрактов (млн единиц)

По сравнению с показателями 2009 года общая сумма контрактов, принятых на обслуживание Банком, увеличилась в среднем в 3,7 раза. Это связано как с увеличением клиентской базы Банка, так и с улучшением макроэкономической ситуации в целом, преодолением кризисных явлений, что способствовало расширению внешнеэкономической деятельности российских компаний.


Контракты в евро



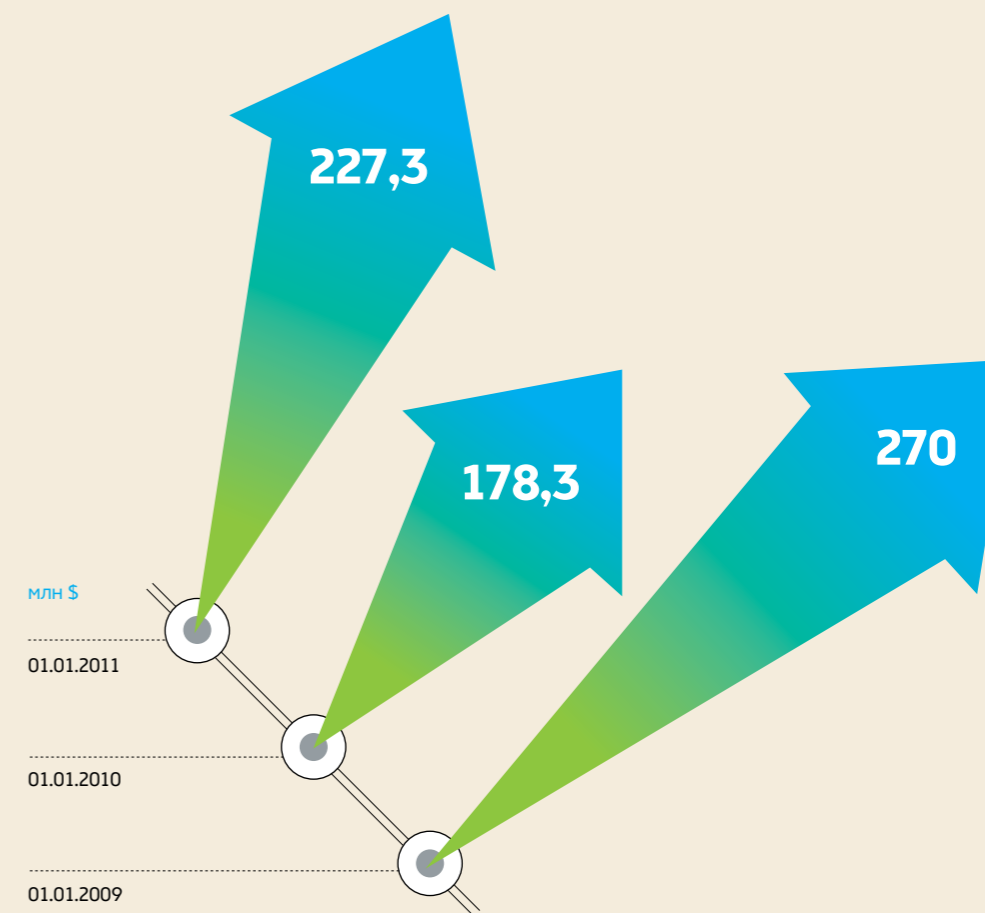
Валютные операции Суммы валютных контрактов (млн единиц)

Валютные операции Суммы валютных платежей (млн единиц)

Качественное и оперативное обслуживание клиентов, комплексный пакет услуг по ВЭД, предоставляемый Банком, позволили значительно увеличить объем платежей, осуществляемых в рамках внешнеэкономической деятельности.

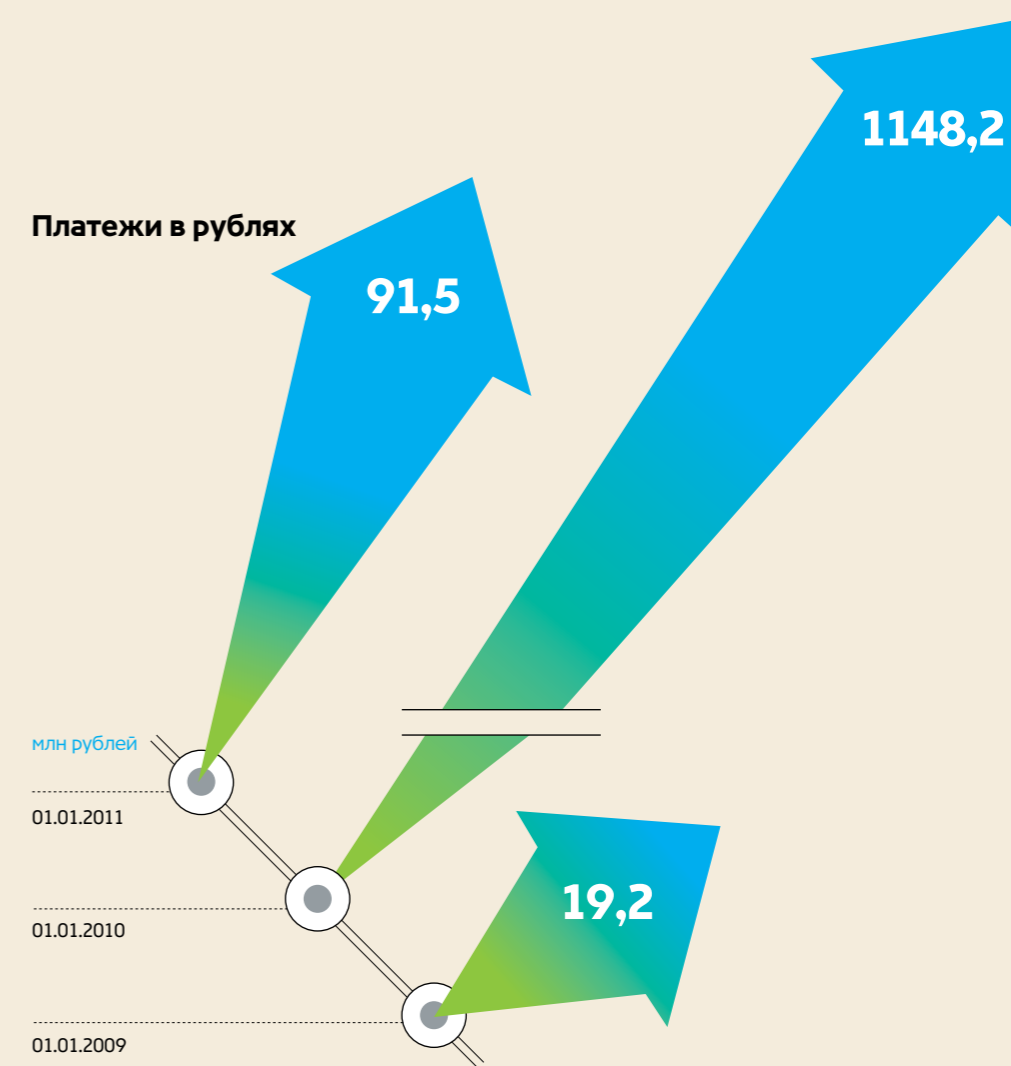


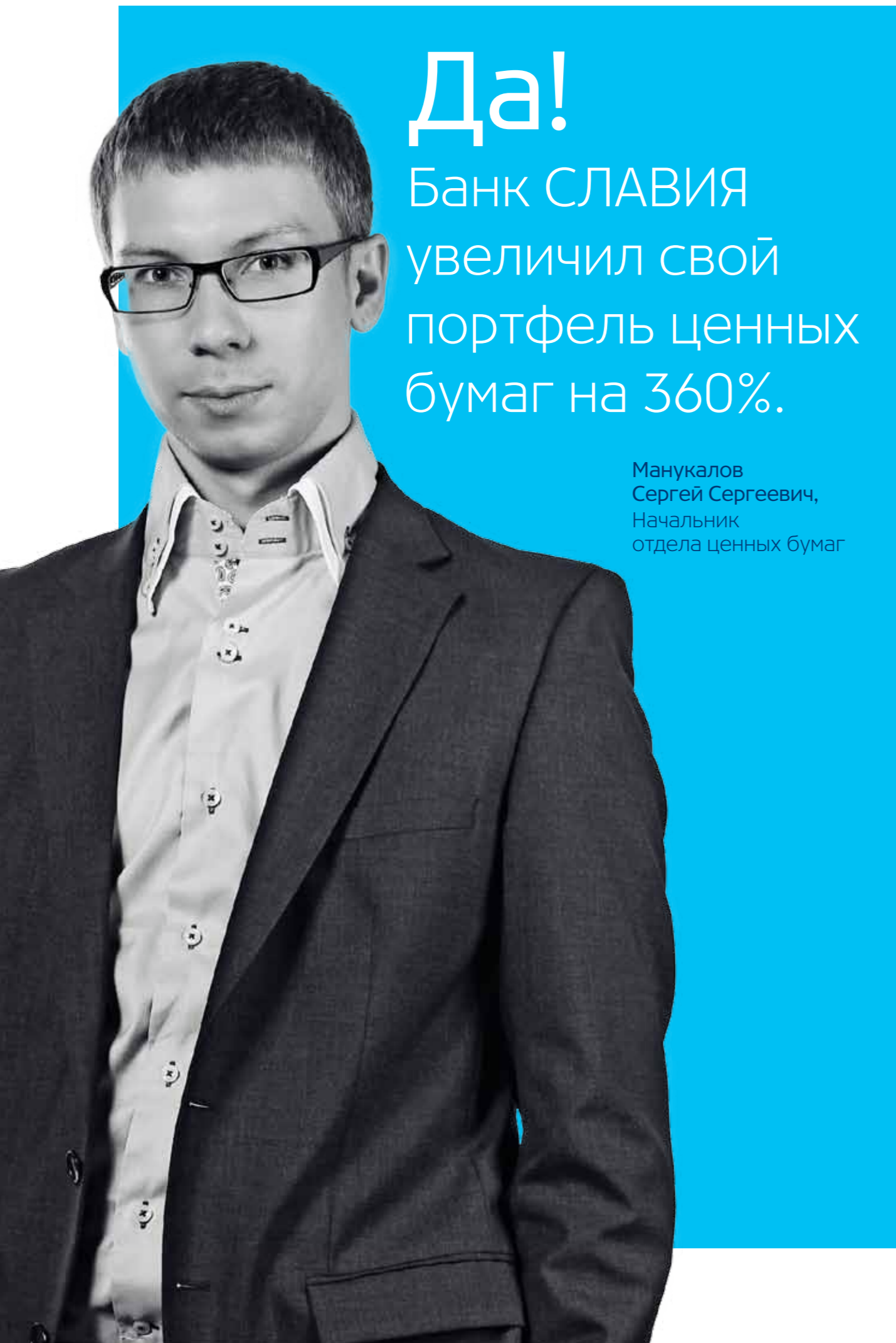
Платежи в долларах США



Валютные операции
Суммы валютных платежей (млн единиц)

Валютные операции
Суммы валютных платежей (млн единиц)





Да!

Банк СЛАВИЯ
увеличил свой
портфель ценных
бумаг на 360%.

Манукалов
Сергей Сергеевич,
Начальник
отдела ценных бумаг

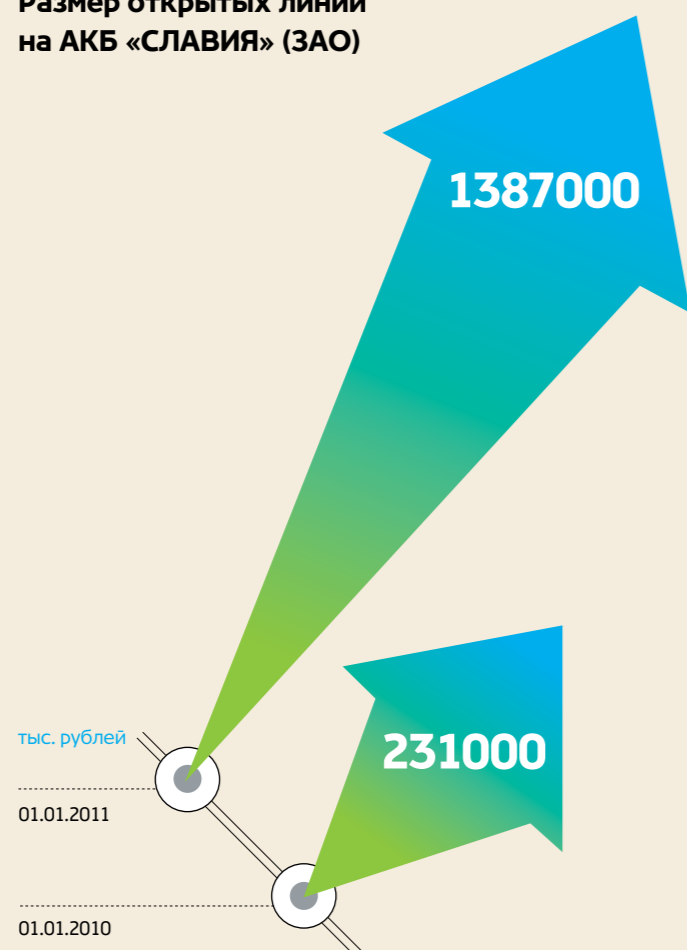
Да, Банк
СЛАВИЯ –
активный
участник
денежно-
го рынка

Операции казначейства

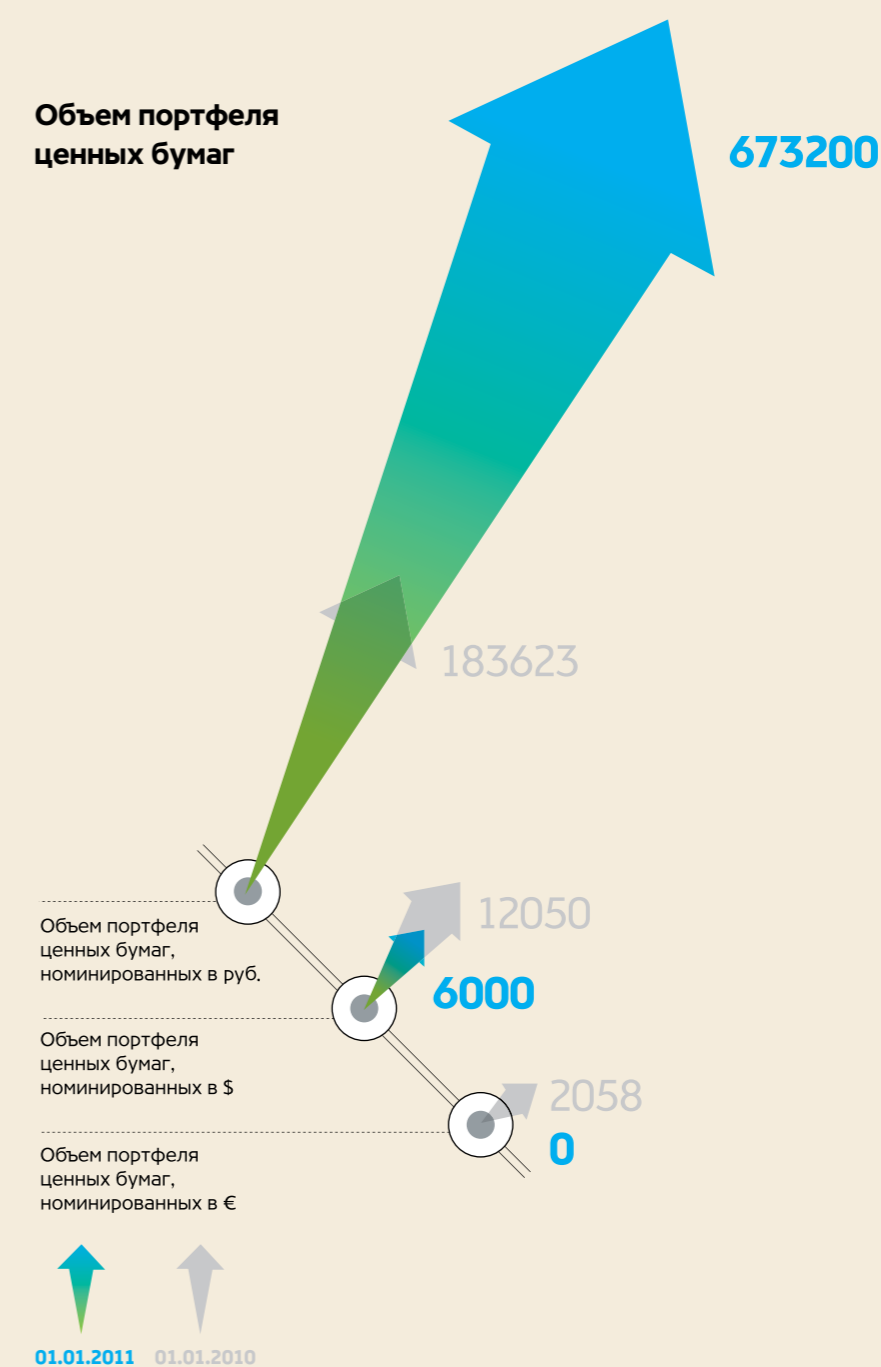
Операции казначейства

За последний год Банк СЛАВИЯ совершил качественный скачок в развитии казначейских операций и повышении своей деловой репутации на финансовых рынках. В Банке были внедрены новые финансовые инструменты для более эффективного управления ликвидностью и повышения доходности без существенного увеличения рисков. За этот период Банк стал полноценным участником денежного рынка, что позволило увеличить количество кредитных линий, открытых на Банк, с **231 млн руб.** до **1 387 млн руб.** Кроме того, можно отметить рост портфеля ценных бумаг, номинированных в рублях, который составил 360%.

Размер открытых линий на АКБ «СЛАВИЯ» (ЗАО)




Объем портфеля ценных бумаг



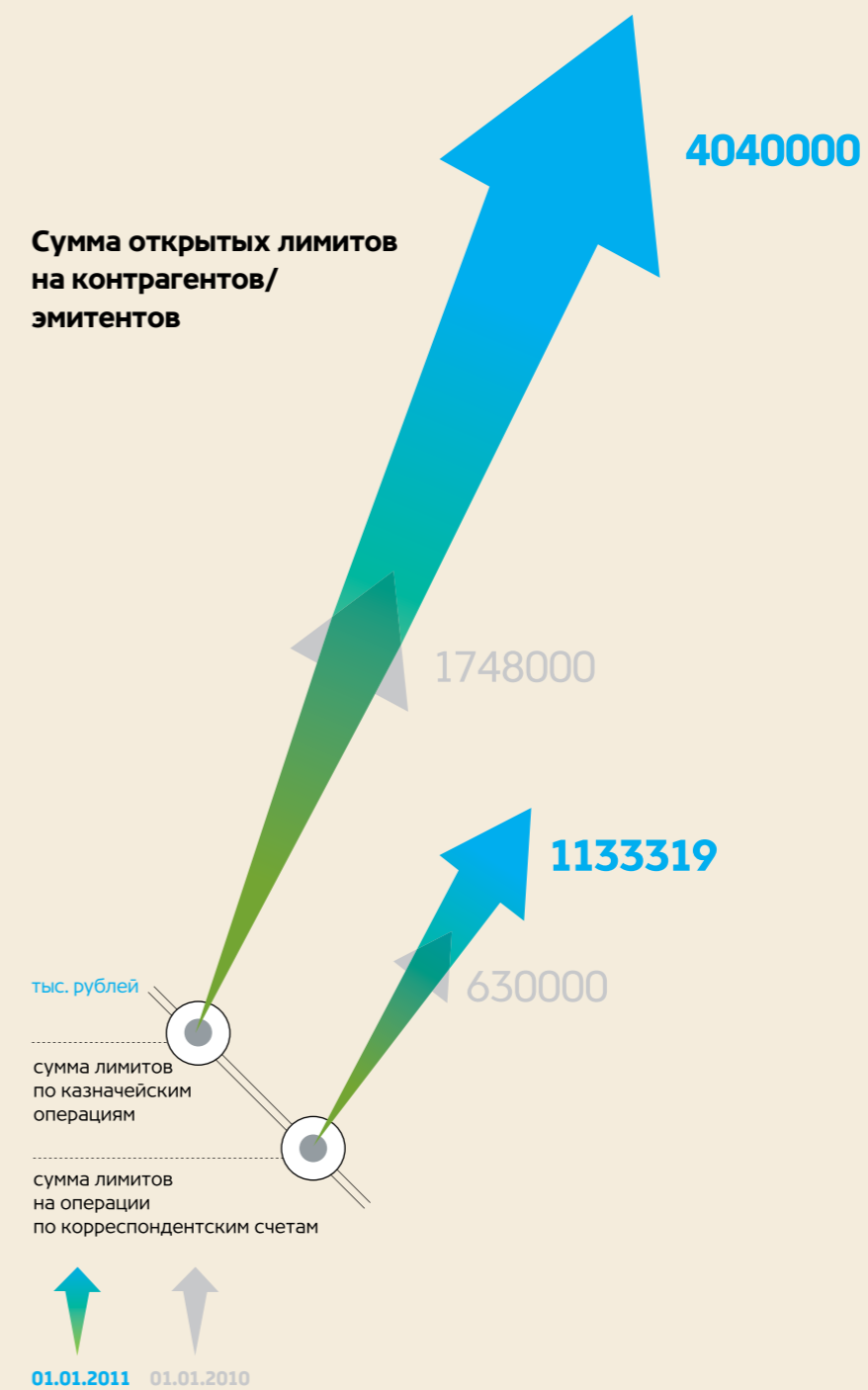
Операции казначейства

Операции казначейства

Количество открытых лимитов на контрагентов/эмитентов



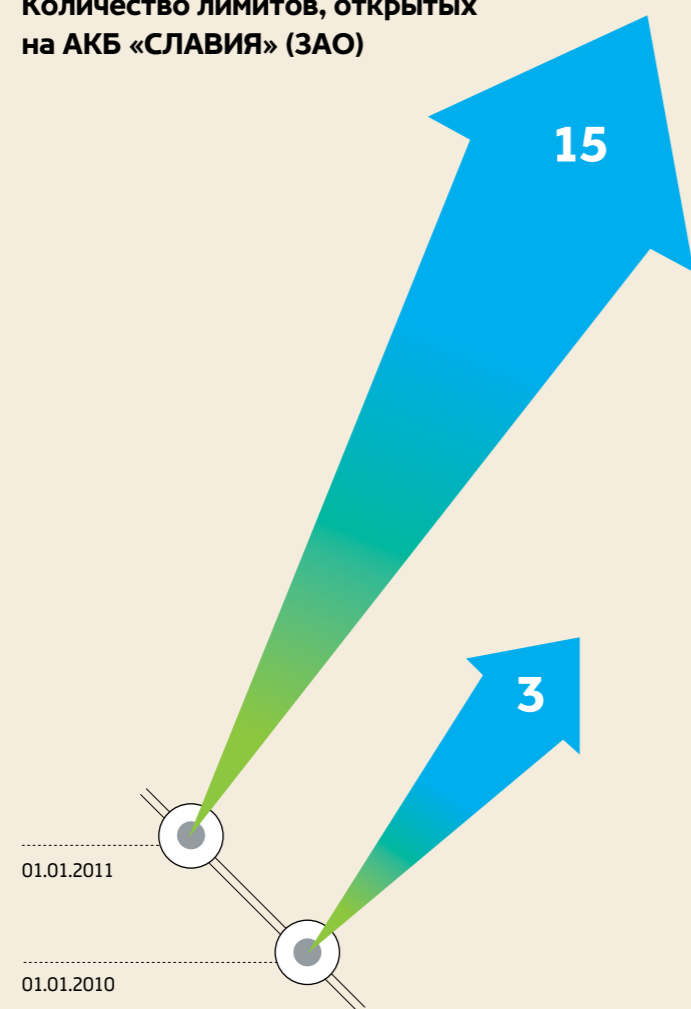
Сумма открытых лимитов на контрагентов/эмитентов



Операции казначейства

Операции казначейства

Количество лимитов, открытых на АКБ «СЛАВИЯ» (ЗАО)



Межбанковское сотрудничество



**Аудиторское заключение
о бухгалтерской (финансовой)
отчетности**

Акционерного коммерческого
банка «СЛАВИЯ»

(закрытое акционерное общество)

Акционерам
Акционерного коммерческого банка «СЛАВИЯ»
(закрытое акционерное общество)

Сведения об аудируемом лице

Наименование: Акционерный коммерческий банк «СЛАВИЯ»
(закрытое акционерное общество)

Государственный регистрационный номер: 1027739228758.

Место нахождения: 117292, г. Москва, ул. Кедрова, д. 5А

Сведения об аудиторе

Наименование: Общество с ограниченной ответственностью «ФинЭкспертиза» (ООО «ФинЭкспертиза»)

Государственный регистрационный номер: 1027739127734.

Место нахождения: 129110, Российская Федерация, г. Москва, пр-т Мира, д. 69, стр. 1

Наименование саморегулируемой организации аудиторов: Некоммерческое партнерство «Аудиторская палата России» (свидетельство № 4209 от 28 декабря 2009 года)

Номер в реестре аудиторов и аудиторских организаций саморегулируемой организации аудиторов: 10201028038

Мы провели аудит прилагаемой бухгалтерской отчетности Акционерного коммерческого банка «СЛАВИЯ» (закрытое акционерное общество), состоящей из:

- бухгалтерского баланса (публикуемая форма) на 01 января 2011 года;
- отчета о прибылях и убытках (публикуемая форма) за 2010 год;
- отчета об уровне достаточности капитала, величине резервов на покрытие сомнительных ссуд и иных активов (публикуемая форма) на 01 января 2011 года;
- сведений об обязательных нормативах (публикуемая форма) на 01 января 2011 года;
- отчета о движении денежных средств (публикуемая форма) за 2010 год;
- пояснительной записки.

Ответственность аудируемого лица за бухгалтерскую отчетность.

Руководство Акционерного коммерческого банка «СЛАВИЯ» (закрытое акционерное общество) несет ответственность за составление и достоверность указанной бухгалтерской отчетности в соответствии с российскими правилами составления бухгалтерской отчетности и за систему внутреннего контроля, необходимую для составления бухгалтерской отчетности, не содержащей существенных искажений вследствие недобросовестных действий или ошибок.

Ответственность аудитора

Ответственность аудитора

Наша ответственность заключается в выражении мнения о достоверности бухгалтерской отчетности на основе проведенного нами аудита.

Мы проводили аудит в соответствии с федеральными стандартами аудиторской деятельности. Данные стандарты требуют соблюдения применимых этических норм, а также планирования и проведения аудита таким образом, чтобы получить достаточную уверенность в том, что бухгалтерская отчетность не содержит существенных искажений.

Аудит включал проведение аудиторских процедур, направленных на получение аудиторских доказательств, подтверждающих числовые показатели в бухгалтерской отчетности и раскрытие в ней информации. Выбор аудиторских процедур является предметом нашего суждения, которое основывается на оценке риска существенных искажений, допущенных вследствие недобросовестных действий или ошибок. В процессе оценки данного риска нами рассмотрена система внутреннего контроля, обеспечивающая составление и достоверность бухгалтерской отчетности, с целью выбора соответствующих аудиторских процедур, но не с целью выражения мнения об эффективности системы внутреннего контроля.

Аудит также включал оценку надлежащего характера применяемой учетной политики и обоснованности оценочных показателей, полученных руководством аудируемого лица, а также оценку представления бухгалтерской отчетности в целом.

Мы полагаем, что полученные в ходе аудита аудиторские доказательства дают достаточные основания для выражения мнения о достоверности бухгалтерской отчетности.

Мнение

По нашему мнению, бухгалтерская отчетность отражает достоверно во всех существенных отношениях финансовое положение Акционерного коммерческого банка «СЛАВИЯ» (закрытое акционерное общество) по состоянию на 31 декабря 2010 года, результаты его финансово-хозяйственной деятельности и движение денежных средств за 2010 год в соответствии с российскими правилами составления бухгалтерской отчетности.

Заместитель Генерального директора
ООО «ФинЭкспертиза»



Борзова Н.Е.
По Доверенности № 174117/10 от 01.07.2010 г.

23 мая 2011 года

Бухгалтерский баланс
(публикуемая форма) на 01.01.2011 года

Код территории по ОКATO	Код кредитной организации (филиала)			
	по ОКПО	основной государственный регистрационный номер	регистрационный номер (/порядковый номер)	БИК
45	29289903	1027739228758	2664	044552318

Кредитной организации
Акционерный коммерческий банк СЛАВИЯ
(закрытое акционерное общество)/ АКБ СЛАВИЯ (ЗАО)
Почтовый адрес: 117292, г. Москва, ул. Кедрова, д. 5 А

Код формы 0409806
Квартальная/Годовая
тыс. руб.

Отчет о прибылях и убытках
(публикуемая форма) за 2010 год

Код территории по ОКATO	Код кредитной организации (филиала)			
	по ОКПО	основной государственный регистрационный номер	регистрационный номер (/порядковый номер)	БИК
45	29289903	1027739228758	2664	044552318

Кредитной организации
Акционерный коммерческий банк СЛАВИЯ
(закрытое акционерное общество)/ АКБ СЛАВИЯ (ЗАО)
Почтовый адрес: 117292, г. Москва, ул. Кедрова, д. 5 А

Код формы по ОКУД 0409807
Квартальная/Годовая
тыс. руб.

Номер строки	Наименование статьи	Данные на отчетную дату	Данные на соответствующую отчетную дату прошлого года
1	2	3	4
I. АКТИВЫ			
1	Денежные средства	838167	417566
2	Средства кредитных организаций в Центральном банке Российской Федерации	825422	120775
2.1	Обязательные резервы	21093	12723
3	Средства в кредитных организациях	89887	37861
4	Чистые вложения в ценные бумаги, оцениваемые по справедливой стоимости через прибыль или убыток	18941	69700
5	Чистая ссудная задолженность	4362192	2289446
6	Чистые вложения в ценные бумаги и другие финансовые активы, имеющиеся в наличии для продажи	193402	107456
6.1	Инвестиции в дочерние и зависимые организации	0	0
7	Чистые вложения в ценные бумаги, удерживаемые до погашения	0	0
8	Основные средства, нематериальные активы и материальные запасы	26561	29816
9	Прочие активы	176455	41752
10	Всего активов	6531027	3114372
II. ПАССИВЫ			
11	Кредиты, депозиты и прочие средства Центрального банка Российской Федерации	0	0
12	Средства кредитных организаций	2076874	392249
13	Средства клиентов, не являющихся кредитными организациями	3589537	2003885
13.1	Вклады физических лиц	1590657	1038203
14	Финансовые обязательства, оцениваемые по справедливой стоимости через прибыль или убыток	0	0
15	Выпущенные долговые обязательства	137587	43508
16	Прочие обязательства	30710	21908
17	Резервы на возможные потери по условным обязательствам кредитного характера, прочим возможным потерям и операциям с резидентами офшорных зон	14772	12326
18	Всего обязательств	5849480	2473876
III. ИСТОЧНИКИ СОБСТВЕННЫХ СРЕДСТВ			
19	Средства акционеров (участников)	551000	500000
20	Собственные акции (доли), выкупленные у акционеров (участников)	0	0
21	Эмиссионный доход	0	0
22	Резервный фонд	105965	104466
23	Переоценка по справедливой стоимости ценных бумаг, имеющихся в наличии для продажи	60	5
24	Переоценка основных средств	4	8
25	Нераспределенная прибыль (непокрытые убытки) прошлых лет	6773	6768
26	Неиспользованная прибыль (убыток) за отчетный период	17745	29249
27	Всего источников собственных средств	681547	640496
III. ИСТОЧНИКИ СОБСТВЕННЫХ СРЕДСТВ			
28	Безотзывные обязательства кредитной организации	1004716	217027
29	Выданные кредитной организацией гарантии и поручительства	123806	85356

Председатель Правления

Горошков В.В.

Главный бухгалтер

Сперанская О.В.



Номер строки	Наименование статьи	Данные на отчетную дату	Данные на соответствующую отчетную дату прошлого года
1	2	3	4
1	Процентные доходы, всего, в том числе:	386459	315408
1.1	От размещения средств в кредитных организациях	25714	26671
1.2	От ссуд, предоставленных клиентам, не являющимся кредитными организациями	344708	283649
1.3	От оказания услуг по финансовой аренде (лизингу)	0	0
1.4	От вложений в ценные бумаги	16037	5088
2	Процентные расходы, всего, в том числе:	120413	86108
2.1	По привлеченным средствам кредитных организаций	29055	9331
2.2	По привлеченным средствам клиентов, не являющимся кредитными организациями	89428	72818
2.3	По выпущенным долговым обязательствам	1930	3959
3	Чистые процентные доходы (отрицательная процентная маржа)	266046	229300
4	Изменение резерва на возможные потери по ссудам, ссудной и приравненной к ней задолженности, средствам, размещенным на корреспондентских счетах, а также начисленным процентным доходам, всего, в том числе:	-31456	23788
4.1	Изменение резерва на возможные потери по начисленным процентным доходам	-4111	-6690
5	Чистые процентные доходы (отрицательная процентная маржа) после создания резерва на возможные потери	234590	253088
6	Чистые доходы от операций с ценными бумагами, оцениваемыми по справедливой стоимости через прибыль или убыток	756	1519
7	Чистые доходы от операций с ценными бумагами, имеющимися в наличии для продажи	-730	0
8	Чистые доходы от операций с ценными бумагами, удерживаемыми до погашения	0	0
9	Чистые доходы от операций с иностранной валютой	42421	23682
10	Чистые доходы от переоценки иностранной валюты	-954	-2261
11	Доходы от участия в капитале других юридических лиц	0	0
12	Комиссионные доходы	103105	62910
13	Комиссионные расходы	10953	7645
14	Изменение резерва на возможные потери по ценным бумагам, имеющимся в наличии для продажи	0	0
15	Изменение резерва на возможные потери по ценным бумагам, удерживаемым до погашения	0	0
16	Изменение резерва по прочим потерям	-2675	-8220
17	Прочие операционные доходы	2873	6526
18	Чистые доходы (расходы)	368433	329599
19	Операционные расходы	314602	266535
20	Прибыль (убыток) до налогообложения	53831	63064
21	Начисленные (уплаченные) налоги	36086	33815
22	Прибыль (убыток) после налогообложения	17745	29249
23	Выплаты из прибыли после налогообложения, всего, в том числе:	0	0
23.1	Распределение между акционерами (участниками) в виде дивидендов	0	0
23.2	Отчисления на формирование и пополнение резервного фонда	0	0
24	Неиспользованная прибыль (убыток) за отчетный период	17745	29249

Председатель Правления

Горошков В.В.

Главный бухгалтер

Сперанская О.В.



Отчет об уровне достаточности капитала, величине резервов на покрытие сомнительных ссуд и иных активов (публикуемая форма) по состоянию на 01.01.2011 года

Кредитной организации
Акционерный коммерческий банк СЛАВИЯ (закрытое акционерное общество)/ АКБ СЛАВИЯ (ЗАО)
Почтовый адрес: 117292, г. Москва, ул. Кедрова, д. 5 А

Код территории по ОКATO	Банковская отчетность			
	Код кредитной организации (филиала)			
	по ОКПО	основной государственный регистрационный номер	регистрационный номер (/порядковый номер)	БИК
45	29289903	1027739228758	2664	044552318

Код формы по ОКУД 0409808
Квартальная(Годовая)

Сведения об обязательных нормативах (публикуемая форма) по состоянию на 1 января 2011 года

Кредитной организации
Акционерный коммерческий банк СЛАВИЯ (закрытое акционерное общество)/ АКБ СЛАВИЯ (ЗАО)
Почтовый адрес: 117292, г. Москва, ул. Кедрова, д. 5 А

Код территории по ОКATO	Банковская отчетность			
	Код кредитной организации (филиала)			
	по ОКПО	основной государственный регистрационный номер	регистрационный номер (/порядковый номер)	БИК
45	29289903	1027739228758	2664	044552318

Код формы по ОКУД 0409813
Годовая
процент

Номер строки	Наименование показателя	Данные на начало отчетного периода	Прирост (+)/ снижение (-) за отчетный период	Данные на отчетную дату
1	2	3	4	5
1	Собственные средства (капитал), (тыс. руб.), всего, в том числе:	1017093.0	49629	1066722.0.0
1.1	Уставный капитал кредитной организации, в том числе:	500000.0	51000	551000.0
1.1.1	Номинальная стоимость зарегистрированных обыкновенных акций (долей)	500000.0	51000	551000.0
1.1.2	Номинальная стоимость зарегистрированных привилегированных акций	0.0	0	0.0
1.2	Собственные акции (доли), выкупленные у акционеров (участников)	0.0	0	0.0
1.3	Эмиссионный доход	0.0	0	0.0
1.4	Резервный фонд кредитной организации	104466.0	1499	105965.0
1.5	Финансовый результат деятельности, принимаемый в расчет собственных средств (капитала):	16417.0	-4032	12385.0
1.5.1	прошлых лет	6417.0	356	6773.0
1.5.2	отчетного года	10000.0	-4388	5612.0
1.6	Нематериальные активы	19.0	-3	16.0
1.7	Субординированный кредит (займ, депозит, облигационный займ)	396221.0	1163	397384.0
1.8	Источники (часть источников) дополнительного капитала, для формирования которых инвесторами использованы ненадлежащие активы	0.0	0	0.0
2	Нормативное значение достаточности собственных средств (капитала), (процентов)	10.0	X	10.0
3	Фактическое значение достаточности собственных средств (капитала), (процентов)	39.1	X	22.9
4	Фактически сформированные резервы на возможные потери (тыс. руб.), всего, в том числе:	243482.0	34114	277596.0
4.1	по ссудам, ссудной и приравненной к ней задолженности	230891.0	28876	259767.0
4.2	по иным активам, по которым существует риск понесения потерь, и прочим потерям	265.0	2792	3057.0
4.3	по условным обязательствам кредитного характера, отраженным на внебалансовых счетах, и срочным сделкам	12326.0	2446	14772.0
4.4	по операции с резидентами офшорных зон	0.0	0	0.0

Номер п/п	Наименование статьи	Нормативное значение	Фактическое значение	
			на отчетную дату	на предыдущую отчетную дату
1	2	3	4	5
1	Норматив достаточности собственных средств (капитала) банка (Н1)	10.0	22.9	39.1
2	Норматив мгновенной ликвидности банка (Н2)	15.0	87.6	61.1
3	Норматив текущей ликвидности банка (Н3)	50.0	95.4	86.5
4	Норматив долгосрочной ликвидности банка (Н4)	120.0	35.1	38.0
5	Норматив максимального размера риска на одного заемщика или группу связанных заемщиков (Н6)	25.0	Максимальное 23.1 Минимальное 2.6	Максимальное 22.9 Минимальное 1.3
6	Норматив максимального размера крупных кредитных рисков (Н7)	800.0	335.5	167.2
7	Норматив максимального размера кредитов, банковских гарантий и поручительств, предоставленных банком своим участникам (акционерам) (Н9.1)	50.0	8.5	5.5
8	Норматив совокупной величины риска по инсайдерам банка (Н10.1)	3.0	0.4	1.9
9	Норматив использования собственных средств (капитала) банка для приобретения акций (долей) других юридических лиц (Н12)	25.0	0.0	0.0
10	Норматив соотношения суммы ликвидных активов сроком исполнения в ближайшие 30 календарных дней к сумме обязательств РНКО (Н15)			
11	Норматив максимальной совокупной величины кредитов клиентам – участникам расчетов на завершение расчетов (Н16)			
12	Норматив предоставления РНКО от своего имени и за свой счет кредитов заемщикам, кроме клиентов – участников расчетов (Н16.1)			
13	Норматив минимального соотношения размера предоставленных кредитов с ипотечным покрытием и собственных средств (капитала) (Н17)			
14	Норматив минимального соотношения размера ипотечного покрытия и объема эмиссии облигаций с ипотечным покрытием (Н18)			
15	Норматив максимального соотношения совокупной суммы обязательств кредитной организации – эмитента перед кредиторами, которые в соответствии с федеральными законами имеют приоритетное право на удовлетворение своих требований перед владельцами облигаций с ипотечным покрытием, и собственных средств (капитала) (Н19)			

Раздел «Справочно»:

1. Формирование (дончисление) резерва на возможные потери по ссудам в отчетном периоде (тыс. руб.), всего 275795, в том числе вследствие:

- 1.1. выдачи новых ссуд 165993;
- 1.2. изменения качества ссуд 88237;
- 1.3. изменения официального курса иностранной валюты по отношению к рублю, установленного Банком России, 4760;
- 1.4. иных причин 16805.

2. Восстановление (уменьшение) резерва на возможные потери по ссудам, ссудной и приравненной к ней задолженности в отчетном периоде (тыс. руб.), всего 245710, в том числе вследствие:

- 2.1. списания безнадежных ссуд 0;
- 2.2. погашения ссуд 128583;
- 2.3. изменения качества ссуд 65795;
- 2.4. изменения официального курса иностранной валюты по отношению к рублю, установленного Банком России, 4332;
- 2.5. иных причин 47000.

Председатель Правления
Главный бухгалтер

А.В. Горшков
О.В. Сперанская

Горшков В.В.
Сперанская О.В.



Председатель Правления
Главный бухгалтер

В.В. Горшков
О.В. Сперанская

Горшков В.В.
Сперанская О.В.



Отчет о движении денежных средств
(публикуемая форма) за 2010 г.

Кредитной организации
Акционерный коммерческий банк СЛАВИЯ
(закрытое акционерное общество)/ АКБ СЛАВИЯ (ЗАО)
Почтовый адрес: 117292, г. Москва, ул. Кедрова, д. 5 А

Код территории по ОКATO	Банковская отчетность			
	по ОКПО	основной государственный регистрационный номер	регистрационный номер (/порядковый номер)	БИК
45	29289903	1027739228758	2664	044552318

Код формы по ОКУД 0409814
Годовая
тыс. руб.

Отчет о движении денежных средств
(публикуемая форма) за 2010 г.

Кредитной организации
Акционерный коммерческий банк СЛАВИЯ
(закрытое акционерное общество)/ АКБ СЛАВИЯ (ЗАО)
Почтовый адрес: 117292, г. Москва, ул. Кедрова, д. 5 А


Код территории по ОКATO	Банковская отчетность			
	по ОКПО	основной государственный регистрационный номер	регистрационный номер (/порядковый номер)	БИК
45	29289903	1027739228758	2664	044552318

Код формы по ОКУД 0409814
Годовая
тыс. руб.


Номер п/п	Наименование статьи	Денежные потоки на отчетную дату	Денежные потоки за предыдущий отчетный период
1	2	3	4
1	Чистые денежные средства, полученные от/использованные в операционной деятельности		
1.1	Денежные средства, полученные от/использованные в операционной деятельности до изменений в операционных активах и обязательствах, всего, в том числе:	51439	3510
1.1.1	Проценты полученные	364074	298879
1.1.2	Проценты уплаченные	-110227	-91288
1.1.3	Комиссии полученные	103183	62910
1.1.4	Комиссии уплаченные	-10426	-7645
1.1.5	Доходы за вычетом расходов по операциям с финансовыми активами, оцениваемыми по справедливой стоимости через прибыль или убыток, имеющимися в наличии для продажи	169	1271
1.1.6	Доходы за вычетом расходов по операциям с ценными бумагами, удерживаемыми до погашения	0	0
1.1.7	Доходы за вычетом расходов по операциям с иностранной валютой	42421	23682
1.1.8	Прочие операционные доходы	2762	5242
1.1.9	Операционные расходы	-307502	-252498
1.1.10	Расход (возмещение) по налогам	-33015	-37043
1.2	Прирост (снижение) чистых денежных средств от операционных активов и обязательств, всего, в том числе:	1139722	124190
1.2.1	Чистый прирост (снижение) по обязательным резервам на счетах в Банке России	-8370	-8636
1.2.2	Чистый прирост (снижение) по вложениям в ценные бумаги, оцениваемым по справедливой стоимости через прибыль или убыток	50865	-50866
1.2.3	Чистый прирост (снижение) по ссудной задолженности	-2114777	-984060
1.2.4	Чистый прирост (снижение) по прочим активам	-164891	116882
1.2.5	Чистый прирост (снижение) по кредитам, депозитам и прочим средствам Банка России	0	0
1.2.6	Чистый прирост (снижение) по средствам других кредитных организаций	1695964	402316
1.2.7	Чистый прирост (снижение) по средствам клиентов, не являющихся кредитными организациями	1577333	650657
1.2.8	Чистый прирост (снижение) по финансовым обязательствам, оцениваемым по справедливой стоимости через прибыль или убыток	0	0
1.2.9	Чистый прирост (снижение) по выпущенным долговым обязательствам	95956	-16787
1.2.11	Чистый прирост (снижение) по прочим обязательствам	7642	14684
1.3	Итого по разделу 1 (ст. 1.1 + ст. 1.2)	1191161	127700

2	Чистые денежные средства, полученные от (использованные в) инвестиционной деятельности		
2.1	Приобретение ценных бумаг и других финансовых активов, относящихся к категории «имеющиеся в наличии для продажи»	-141032	-102479
2.2	Выручка от реализации и погашения ценных бумаг и других финансовых активов, относящихся к категории «имеющиеся в наличии для продажи»	58617	0
2.3	Приобретение ценных бумаг, относящихся к категории «удерживаемые до погашения»	0	0
2.4	Выручка от погашения ценных бумаг, относящихся к категории «удерживаемые до погашения»	0	0
2.5	Приобретение основных средств, нематериальных активов и материальных запасов	-7033	-16229
2.6	Выручка от реализации основных средств, нематериальных активов и материальных запасов	426	3203
2.7	Дивиденды полученные	0	0
2.8	Итого по разделу 2 (сумма строк с 2.1 по 2.7)	-89022	-115505
3	Чистые денежные средства, полученные от (использованные в) финансовой деятельности		
3.1	Взносы акционеров (участников) в уставный капитал	51000	0
3.2	Приобретение собственных акций (долей), выкупленных у акционеров (участников)	0	0
3.3	Продажа собственных акций (долей), выкупленных у акционеров (участников)	0	0
3.4	Выплаченные дивиденды	-27750	0
3.5	Итого по разделу 3 (сумма строк с 3.1 по 3.4)	23250	0
4	Влияние изменений официальных курсов иностранных валют по отношению к рублю, установленных Банком России, на денежные средства и их эквиваленты	4188	29318
5	Прирост (использование) денежных средств и их эквивалентов	1129577	41513
5.1	Денежные средства и их эквиваленты на начало отчетного года	544446	502933
5.2	Денежные средства и их эквиваленты на конец отчетного года	1674023	544446

Председатель Правления
Главный бухгалтер



Горшков В.В.
Сперанская О.В.



Реквизиты

117292, г. Москва, ул. Кедрова, д. 5А.
 Телефон: 8 (495) 969-24-15, 969-24-16, 969-24-17.
 Факс: 8 (495) 969-24-15
 Сайт: www.slaviabank.ru

Полное наименование:	Акционерный коммерческий банк «СЛАВИЯ» (закрытое акционерное общество)
Сокращенное наименование:	АКБ «СЛАВИЯ» (ЗАО)
Лицензия Банка России:	№ 2664 от 16 января 2003 года
Местонахождение (адрес):	Россия, 117292, г.Москва, ул.Кедрова, д. 5А
ИНН:	7726000596
КПП:	775001001
ОКПО:	29289903
ОГРН:	1027739228758. Дата внесения записи 20.09.2002 г.
ОКВЭД:	65.12
ОКАТО:	45293554000
СОАТО:	1145280552
ОКФС:	16
ОКОПФ:	67
Корр. счет:	№ 30101810300000000318 в Отделении №5 Московского ГТУ Банка России
БИК:	044552318

Филиалы

Филиал АКБ «СЛАВИЯ» (ЗАО)
 в г. Люберцы
 140002,
 Московская область,
 г. Люберцы,
 Октябрьский проспект,
 д. 112
 Телефон: 8 (495) 981-8137
 Факс: 8 (495) 981-81-36

Филиал АКБ «СЛАВИЯ» (ЗАО)
 в г. Псков
 180000, Псковская обл.,
 г. Псков,
 ул. Советская, д. 31.
 Телефон/факс: 8 (8112)
 59-00-00
 Факс: 8 (8112) 59-00-31

Дополнительные офисы

ДО «Зеленоград» АКБ «СЛАВИЯ» (ЗАО)
 г. Зеленоград, 124460,
 г. Москва, 2-й Западный
 проезд, д. 3, стр. 1
 Телефон: 8 (499) 504-31-00

ДО «Домодедово» АКБ «СЛАВИЯ» (ЗАО)
 г. Домодедово
 142000, Московская обл.,
 ул. Краснодарская, д. 17
 Телефон/факс:
 8 (495) 926-65-04

«Автогарант» Филиала АКБ «СЛАВИЯ» (ЗАО)
 в г. Люберцы
 140053, Московская обл.,
 г. Котельники,
 Новорязанское шоссе, д. 6
 Телефон: 8 (495) 503-83-78,
 8 (495) 503-83-79
 Факс: 8 (495) 503-83-79

ДО «Люблино» Филиала АКБ «СЛАВИЯ» (ЗАО)
 в г. Люберцы
 г. Люберцы, г. Москва
 109429, Тихорецкий буль-
 вар, д. 1, строение 6, вход №
 7, второй этаж, первая линия,
 помещение № 2-1-83, 84
 Телефон: 8 (495) 359 80 10
 8 (495) 980-54-51

Операционные кассы

ОКВКУ «Киевская» Филиала АКБ «СЛАВИЯ» (ЗАО)
 г. Москва
 121248, Кутузовский проспект,
 д. 2/1, стр. 1, помещение
 № 1125
 Телефон/факс:
 8 (495) 229-83-02

ОКВКУ «Малаховка-1» Филиала АКБ «СЛАВИЯ» (ЗАО)
 г. Люберцы
 140030, Московская обл.,
 Люберецкий р-н, пос.
 Малаховка,
 Касимовское шоссе, д. 3А,
 литер Б
 Телефон: 8 (915) 206-27-85

ОКВКУ «Перерва» Филиала Банк СЛАВИЯ
 г. Люберцы
 109652, ул. Перерва, вл. 21Б
 Телефон: 8 (495) 348-90-07

ОКВКУ «Томилино» Филиала АКБ «СЛАВИЯ» (ЗАО)
 в г. Люберцы
 140072, Московская обл.,
 Люберецкий р-н,
 пос. Томилино,
 ул. Горького, д.1/1
 Телефон: 8 (495) 647-01-94

ОКВКУ «Малаховка-2» Филиала АКБ «СЛАВИЯ» (ЗАО)
 г. Люберцы
 140030, Московская обл.,
 Люберецкий р-н, пос.
 Малаховка,
 Касимовское шоссе, д. 7

